



MINISTERUL SĂNĂTĂȚII
DIRECȚIA DE SĂNĂTATE PUBLICĂ A JUDEȚULUI BIHOR
Oradea, Str.Republicii nr.33
Tel.0259-434565 , Fax 0259-418654
e-mail : asistentamedicala@aspbihor.ro, web: www.aspbihor.ro

Nr. _____ / _____.2010

Avizat,
DIRECTOR COORDONATOR
DR. MARIUS PÎRCIOAGĂ

RAPORT PRIVIND

SĂNĂTATEA COMUNITĂȚII

JUDEȚUL BIHOR - ANUL 2009

CUPRINS

Introducere.....	4
Capitolul I - Starea de Sănătate a Populației Județului Bihor.....	5
Aspecte demografice	5
Dezvoltarea fizică a copiilor și tinerilor	7
Date de morbiditate	11
Morbiditatea generală.....	11
Morbiditatea prin boli infecțioase transmisibile	12
Date de mortalitate.....	17
Starea de sănătate în relație cu factorii de risc.....	17
1. Supravegherea sănătății în relația cu calitatea apei potabile	17
2. Supravegherea epidemiilor hidrice	20
3. Supravegherea cazurilor de methemoglobinemie acută infantilă generate de apa din fântâni	20
4. Supravegherea sănătății în relație cu calitatea apei de îmbăiere	21
5. Supravegherea calității aerului și a indicatorilor de sănătate în relație cu aceasta	21
6. Monitorizarea radioactivității apei potabile.....	22
7. Monitorizarea și inspecția modului de gestionare a deșeurilor medicale	22
8. Supravegherea stării de sănătate a populației în raport cu calitatea habitatului uman și a poluării sonore urbane.....	23
9. Monitorizarea intoxicatiilor neprofesionale cu pesticide	23
Capitolul II - Asistența medicală din județul Bihor în anul 2009.....	24
Medicina de familie	24
Medicina dentară.....	24
Servicii farmaceutice	24
Medicina școlară.....	24
Asistența medicală comunitară	25
Asistenți medicali comunitari	25
Mediatori sanitari pentru comunitățile de romi	25
Asistența medicală ambulatorie de specialitate.....	25
Cabinete medicale private pe specialități medicale	25
Ambulatoriul integrat al spitalelor	27
Asistența medicală spitalicească	28
Capitolul III - Activitatea proprie a Direcției de Sănătate Publică a județului Bihor... 	31
Compartimentul Informatică - Biostatistică.....	31
Serviciul R.U.N.O.S.....	32
Biroul Audit.....	34

Compartimentul juridic	35
DEPARTAMENTUL PENTRU CONTROL IN SANATATEA PUBLICA.....	37
DEPARTAMENTUL DE SĂNĂTATE PUBLICĂ ȘI PROGRAME	43
Compartimentul Programe Boli Netransmisibile	43
Compartimentul Promovarea Sănătății	45
Biroul Supraveghere/Control Boli Transmisibile	57
Compartimentul Medicina Muncii	64
Compartimentul Igiena Mediului.....	66
Compartimentul Avize / Autorizări	70
Compartimentul Igiena Școlară.....	70
Compartimentul Igiena Alimentației	77
Compartimente Laboratoare	79
Laborator Igiena Radiațiilor.....	79
Laborator Microbiologie	93
Laborator de Chimie Sanitară și Toxicologie	105
Centrul operativ pentru situații de urgență județean și managementul asistenței medicale de urgență	114
DEPARTAMENTUL ASISTENȚĂ MEDICALĂ.....	138
Compartimentul Asistență medicală primară.....	138
Compartimentul Asistență medicală ambulatorie	139
Compartimentul Asistență medicală spitalicească	140
Compartimentul Asistența mamei și copilului	140
Compartimentul Asistență medicală Comunitară	141
DEPARTAMENTUL FINANCIAR-CONTABILITATE	142
Serviciul Financiar, Contabilitate și Buget	142
Serviciul Administratie, Aprovizionare, Mentenanță	146
ANEXE	
Anexa 1 - Indicatorii Programelor Naționale de Sănătate finanțate în județul Bihor pentru anul 2009	148

INTRODUCERE

Direcția de Sănătate Publică Județeană Bihor își desfășoară activitatea în conformitate cu Ordinul Ministerului Sănătății nr. 127/2009 privind aprobarea regulamentului de organizare și funcționare și a structurii organizatorice ale direcțiilor de sănătate publică județene și a municipiului București

Conform acestui ordin, „Direcțiile de sănătate publică județene și a municipiului București sunt servicii publice deconcentrate, cu personalitate juridică, subordonate Ministerului Sănătății, reprezentând autoritatea de sănătate publică la nivel local, care realizează politicile și programele naționale de sănătate, elaborează programe locale, organizează structurile sanitare, evidențele statistice pe probleme de sănătate, precum și de planificare și derulare a investițiilor finanțate de la bugetul de stat pentru sectorul de sănătate”.

Prezentul raport de activitate conține atât aspecte privind starea de sănătate a populației din județul Bihor în anul 2009 (Capitolul I), prezentarea unităților care desfășoară activități medicale și farmaceutice în județul Bihor (Capitolul II), și activitatea proprie a Direcției de Sănătate Publică a Județului Bihor (Capitolul III).

Datele existente sunt prezentate, unde este posibil, prin comparație cu anul anterior (2008) pentru a fi surprinse variațiile în tematica prezentată.

Anexele includ prezentarea sintetică a indicatorilor programelor naționale de sănătate derulate în județul Bihor și care au fost finanțate de la bugetul de stat și din venituri proprii ale M.S. (accize), prin intermediul D.S.P. Bihor sau al C.A.S. Bihor.

CAPITOLUL I - STAREA DE SĂNĂTATE A POPULAȚIEI JUDEȚULUI BIHOR

Conform OMS (Organizația Mondială a Sănătății) sănătatea este definită ca o stare de bine fizică, psihică, socială și nu numai absența bolii sau a infirmității.

Conceptul de sănătate este echilibrul și armonia tuturor posibilităților persoanelor umane: biologice, psihologice și sociale. Acest echilibru constă pe de o parte în satisfacerea nevoilor fundamentale ale omului (nevoi afective, nutriționale, sanitare, educative și sociale), iar pe de altă parte, într-o adaptare care să nu pună probleme între om și mediu. Sănătatea implică o deplină dezvoltare a potențialului uman în condițiile unei economii adecvate și prospere, a unui mediu viabil și într-o comunitate amabilă. Apare astfel conceptul de sănătate comunitară ca model al relației dintre comunitate și sănătatea indivizilor.

Se poate vorbi astfel de o sănătate comunitară când membrii unei colectivități geografice și sociale, conștienți de apartenența lor la același grup sau colectivitate, reflectează în comun asupra stării lor de sănătate, exprimând nevoile prioritare de sănătate și participând activ la satisfacerea lor.

ASPECTE DEMOGRAFICE

Județul Bihor este situat în regiunea de nord-vest a țării, având o suprafață totală de 7544,27 km² (respectiv 3,2 % din teritoriul țării). În prezent are 10 orașe din care 4 municipii și 91 comune, din care trei suburbane și 429 de sate.

Cel mai important centru economic și social-cultural al județului este Oradea cu 202.816 de locuitori. Celelalte orașe: Salonta, Marghita, Beiuș, Aleșd, Ștei, Vașcău, Nucet, Săcueni, Valea lui Mihai au sub 20.000 de locuitori fiecare.

Populația legală totală a județului Bihor este de 592.654 locuitori (la 1 ianuarie 2009) din care 50,01% locuiesc în mediul urban și 49,99% în mediul rural.

Sexul masculin reprezintă 48,56% din populația județului și sexul feminin 51,44%.

Aspecte demografice 2008 – 11 luni, comparativ cu 2009 - 11 luni

Unitățile	Natalitate				Mortalitate generală				Spor natural				Mortalitatea infantilă			
	2009 CA ‰		2008 CA ‰		2009 CA ‰		2008 CA ‰		2009 CA ‰		2008 CA ‰		2009 CA ‰		2008 CA ‰	
Spit. Aleșd	493	11.0	474	10.6	576	12.8	586	13.1	-83	-1.8	-112	-2.5	8	16.2	4	8.4
Spit. Beiuș	549	9.0	567	9.3	905	14.9	905	14.9	-356	-5.9	-338	-5.6	5	9.1	3	5.3
Spit. Ștei	163	7.0	172	7.3	326	13.9	281	12.0	-163	-6.96	-109	-4.64	2	12.3	3	17.4
Spit. Marghita	498	9.3	523	9.8	684	12.8	658	12.4	-186	-3.49	-135	-2.53	6	12.0	6	11.5
Spit. Salonta	679	12.5	654	12.1	787	14.5	801	14.8	-108	-1.98	-147	-2.73	6	8.8	6	9.2
Spit. Valea lui Mihai	160	8.4	165	8.7	274	14.3	246	12.9	-114	-5.95	-81	-4.25	3	18.8	0	0.0
Spit. Oradea	3294	11.5	3084	10.9	3225	11.3	3144	11.1	69	0.24	-60	-0.21	32	9.7	32	10.4
Urban	2116	10.8	1998	10.2	1941	9.9	1865	9.5	175	0.89	133	0.68	15	7.1	13	6.5
Rural	1178	13.1	1086	12.3	1284	14.3	1279	14.5	-106	-1.18	-193	-2.19	17	14.4	19	17.5
Total Județ	5836	10.8	5639	10.5	6777	12.5	6621	12.2	-941	-1.7	-982	-1.8	62	10.6	54	9.6
Județ+Extra.	6005	11.1	5777	10.7	6926	12.8	6778	12.5	-921	-1.7	-1001	-1.9	70	11.7	54	9.3

DEZVOLTAREA FIZICĂ A COPIILOR ȘI TINERILOR

Examinările medicale periodice de bilanț ale stării de sănătate pentru preșcolari, elevi și studenți se efectuează în vederea cunoașterii nivelului de dezvoltare a sănătății, prevenirii apariției unor îmbolnăviri, depistării precoce a unor afecțiuni sau deficiențe, aplicării tratamentului recuperator, precum și a orientării școlare și profesionale în funcție de starea de sănătate.

Etapele examinărilor medicale de bilanț sunt:

a. examinările medicale periodice de bilanț ale stării de sănătate efectuate anual tuturor preșcolarilor din colectivitățile cu program prelungit și săptămânal, precum și tuturor preșcolarilor necuprinși în tipurile de colectivități menționate, înainte de începerea școlarizării.

b. examinările medicale periodice de bilanț efectuate tuturor elevilor din clasa I, a IV-a, a VIII-a, a XII-a și ultimul an din școlile profesionale și de ucenici.

c. examinările medicale periodice de bilanț efectuate studenților din anul II.

Planificarea examenelor medicale de bilanț se face de către medic împreună cu cei din conducerea unității de învățământ în vederea asigurării mobilizării la etapele fixate.

	Prescolari		I		IV		VIII		XII		Scoli profesionale	
URBAN	2008	2009	2008	2009	2008	2009	2008	2009	2008	2009	2008	2009
TOTAL	4395	4923	2531	2513	2787	2374	2811	2802	3569	3618	685	855
D. f. arm.	3636	4050	1942	1977	1596	1801	2188	2206	2795	2844	541	679
+ G	511	526	717	317	673	411	743	468	947	519	137	107
- G	195	241	220	160	171	135	225	138	320	212	55	62
I ↑(mari)	541	620	724	381	653	376	622	352	947	428	137	63
I ↓(mici)	195	161	220	119	171	115	229	148	324	216	55	48
TBC	-	-	-	-	-	1	-	1	2	-	-	-
HAV	2	-	-	-	-	-	-	1	3	-	-	-
B.card.	5	1	6	7	4	4	15	18	32	-	5	4
DZ	-	-	2	1	-	-	2	2	8	2	1	2
Obez neend.	-	137	77	91	103	183	132	189	146	223	30	35
S.rah	141	179	167	162	121	79	212	111	86	57	21	28
Vicii ref	108	119	120	149	158	145	159	150	183	165	52	122

RAA	0	1	2	-	4	-	5	-	9	5	-	2
HTA	-	-	-	-	-	2	7	12	60	41	6	9
Astm b.	-	27	19	21	10	17	23	27	34	34	5	2
Def.cv	19	28	37	58	95	94	153	191	248	224	17	75
Imboln.	575	414	785	444	979	503	1394	654	1275	578	228	100

Rural	Prescolari		I		IV		VIII		XII		Scoli profesionale	
	2008	2009	2008	2009	2008	2009	2008	2009	2008	2009	2008	2009
TOTAL	3634	3076	2319	1859	2383	2058	2404	1821	646	260	272	146
D. f. arm.	3352	2163	1792	1317	2064	1496	1860	1283	582	187	211	67
+ G	182	154	298	135	176	126	292	138	51	19	21	3
- G	100	157	229	113	143	119	252	104	13	3	40	-
I ↑(mari)	182	476	298	329	176	376	292	346	51	38	21	26
I ↓(mici)	361	276	206	180	241	154	206	103	93	5	19	7
TBC	1	2	1	-	1	-	-	-	-	-	-	-
HAV	4	-	-	1	-	1	5	-	-	-	-	-
B.card.	1	7	1	3	1	2	1	3	4	-	-	-
DZ	1	1	-	2	-	2	1	16	-	-	-	-
Obez neend.	52	25	69	30	53	24	71	16	23	2	13	-
S.rah	84	68	51	39	36	22	30	17	11	1	5	-
Vicii ref	22	18	52	30	36	29	62	32	22	5	-	-
RAA	-	-	1	2	-	1	-	-	-	-	-	-
HTA	-	-	-	-	-	-	7	2	60	-	-	-
Astm b.	13	26	8	17	3	17	3	7	2	1	-	-
Def.cv	-	1	-	-	1	3	6	7	-	-	-	1
Imboln.	322	436	284	342	230	264	200	185	152	15	35	-

In anul 2007-2008, din 28436 subiecti investigati, 22559 (79,33%) sunt cu dezvoltare fizica armonioasa, din care **urban** 75,68% si **rural** 84,60%.

In anul 2008-2009, din 26302 subiecti investigati, 20185 (76,74%) sunt cu dezvoltare fizica armonioasa, din care **urban** 79,35% si **rural** 71,64%.

Explicatii posibile:

1. Scaderea calitatii vietii in mediul rural datorita conditiilor socio-economice (saracirea populatiei, stress, stil de viata nesanos);
2. Greseli de raportare a datelor din cabinetele medicale.
3. Se observa o inversare procentuala in favoarea mediului urban, iar valorile procentuale sunt sensibil egale in cele doua perioade investigate.

Anul 2007-2008. In:

- **urban**, (22,21%) si
- **rural** (8,74%) sunt cu dezvoltare fizica dizarmonica + G.

Anul 2008-2009 in:

- **urban**-13,74% si
- **rural**-6,24%, sunt cu dezvoltare fizica dizarmonica + G

Scaderea vizibila a + G in urban si cu usoara scadere in rural,.

Nr. total subiecti bolnavi

Anul 2007-2008.

- **urban**- 6032,
- **rural**- 1023
- **total**, 7055, adica 24,81% subiecti bolnavi (din 28.436 dispensarizati).

Anul 2008-2009

- **urban**-2714
 - **rural**-1242
 - **total**-3956, adica 15,04% subiecti bolnavi (din 26.302 dispensarizati)
- ↓ subiecti bolnavi cu ↓ de 2,2X in urban si usoara scadere in rural

Explicatii posibile:

1. Preventie sustinuta
2. Accesibilitate facila la asistenta medicala,
3. Greseli de raportare a datelor din cabinetele medicale.

Boli cardiace

Anul 2007-2008.

- **urban**-75
- **rural**- 8
- **total**- 83, adica 1,17% din totalul imbolnavirilor

Anul 2008-2009

- **urban**-34
- **rural**-13
- **total**-47, adica 1,19% din total imbolnavirilor (3956)

Explicatii posibile:

1. Preventie sustinuta in mediul urban,
2. Accesibilitate facila la asistenta medicala, in mediul urban
3. Greseli de raportare a datelor din cabinetele medicale.

Sechele de rahitism

Anul 2007-2008.

-urban- 748

-rural- 217

-total- 1001, adica 14,18% din totalul imbolnavirilor
Anul 2008-2009.

-urban- 616

-rural- 147

-total- 763, adica 19,29% din totalul imbolnavirilor
↓ subiecti bolnavi cu usura ↓ atat in urban cat si in rural

Explicatii posibile:

1. Preventie sustituta atat in mediul urban cit si in rural
2. Greseli de raportare a datelor din cabinetele medicale.

Vicii de refractie

Anul 2007-2008.

-urban- 1083

-rural- 194

-total- 1277, adica 18,10% din totalul imbolnavirilor
Anul 2008-2009.

-urban- 850

-rural- 119

-total- 969, adica 24,63% din totalul imbolnavirilor
↓ viciilor de refractie in urban si rural

Explicatii posibile:

1. Depistare tardiva a maladei,
2. Capcane ale civilizatiei (calculator, TV, plasmă, LCD),
3. Greseli de raportare a datelor din cabinetele medicale.

Astm bronsic

Anul 2007-2008.

-urban- 120

-rural- 29

-total- 149, adica 1,85% din totalul imbolnavirilor
Anul 2008-2009.

-urban- 130

-rural- 68

-total- 198, adica 5,03% din totalul imbolnavirilor
↑ astm bronsic cu ↑ marcantă in mediul rural

Explicatii posibile:

1. Extinderea poluarii si in mediul rural (autovehicule si utilaje mecanizate, defrisari masive de paduri)
2. Saracirea populatiei, pierderea locurilor de munca.
3. Greseli de raportare a datelor din cabinetele medicale.

Deformari castigate ale coloanei vertebrale

Anul 2007-2008.

-urban- 569

-rural-7

-total-576, adica 7,18% din totalul imbolnavirilor
Anul 2008-2009.

-urban-670

-rural- 11

-total- 681, adica 17,31% din totalul imbolnavirilor
↑deformarile de col vert. cu ↑ si in mediul rural

Explicatii posibile:

1. Conditii necorespunzatoare in unitatile de invatamint (mobilier neadaptat virstei, cresterea greutatii ghiozdanului)
2. Cresterea nr. de scutiri medicale pt orele de ed. fizica, precum si reducerea acestor ore .
3. Greseli de raportare a datelor din cabinetele medicale.

Comparativ cu anul precedent nu sunt modificari semnificative. In primele ranguri de boala se mentin: viciile de refractie, sechelele de rahitism, deformarile castigate ale col. vertebrale, obezitatea de cauza neendocrina, si in plus ascensioneaza in primele 10 ranguri astmul bronsic din mediul rural ce denota ca se mentin aceleasi cauze ca si pana acum, adica, conditiile nefavorabile din salile de clasa, alimentatia irationala, poluarea crescinda a aerului.

DATE DE MORBIDITATE

MORBIDITATEA GENERALĂ

Din datele de statistică sanitară curentă, furnizate de unitățile medicale din județul Bihor și centralizate la Compartimentul de Biostatistică și Informatică al A.S.P., s-au constatat urmatoarele:

În anul 2009 s-a înregistrat un număr de 515410 cazuri de imbolnăviri.

Remarcăm că pe primul loc se situează imbolnăviri ale aparatului respirator – 275.310, pe locul 2 boli ale aparatului digestiv – 40.115 imbolnăviri, pe locul 3 bolile infecțioase și parazitare – 23110 din care cazuri noi de TBC – 437, observind o scadere a cazurilor de TBC.

Bolile aparatului circulator sunt în număr de 19.310, accidente și otrăviri 8.705 și numărul de tumori cazuri noi depistate a fost de 1942.

Date raportate de la registre teritoriale:

Nr. crt.	Boala	Număr cazuri noi înregistrate în perioada 1 ianuarie 2009- 31 decembrie	Număr cazuri aflate în evidență la 31.12.2008
----------	-------	-------------------------------------------------------------------------	-----------------------------------------------

		2009	
1.	Diabet zaharat	2586	24100
2.	Cancer (<i>toate localizările</i>)	1942	17.934

MORBIDITATEA PRIN BOLI INFECȚIOASE TRANSMISIBILE

Conform datelor furnizate de Serviciul de Epidemiologie al A.S.P. Bihor situația în anul 2009 a principalelor boli infecțioase transmisibile a fost următoarea:

1. Infecții streptococice:

Scarlatina:

Teritoriul	Aleșd	Beiuș	Marghita	Salonta	Oradea
U	0	0	7	1	32
R	0	0	4	1	13
Total	0	0	11	2	45

Total : 58 cazuri

Angine streptococice

Teritoriul	Aleșd	Beiuș	Marghita	Salonta	Oradea
Nr. cazuri	29	10	7	20	277

Total : 343 cazuri

În focarele de colectivitate, ancheta epidemiologică și măsurile în focar au fost realizate de către biroul de epidemiologie, respectiv compartimentele exterioare. Dezinfecția în focarele familiale și colective în teritoriul Oradea a fost asigurată de dezinfectorii din cadrul Compartimentului de Epidemiologie a Bolilor Transmisibile. Scarlatina este boală cu raportare în registrul unic.

Evaluare

Nr. suspiciuni focare = 104

Nr. focare confirmate = 58

din care 11 focare cu cazuri multiple

Indice de confirmare = 55,76%

2. HAV

Nr. total cazuri HAV confirmate:

Pe teritorii:

Mediul	Județ
U	110
R	249
Total	359

Numărul cazurilor de HAV în 2009 este stagnant față de 2008

Pe etiologie:

HVA (hepatita virală acută tip A)

Repartiția pe teritorii:

Mediul	Aleșd	Beiuș	Marghita	Salonta	Oradea	Județ
U	0	2	12	15	46	75
R	9	4	24	123	56	216
Total	9	6	36	138	102	291

Principalele colectivități unde au evoluat focare multiple de HAV – A pe teritoriul județului au fost: Ciumeghiu, Tinca, Tulca, Batăr, Salonta, Cherechiu, Șimian.

Specificăm că aceste focare multiple de HAV au apărut în coloniile de rromi. În focarele de colectivitate cu cazuri multiple s-au efectuat acțiuni de vaccinare cu Havrix menționate la Activitatea 2.

Morbiditatea prin hepatita virală tip A a în ușoară creștere în 2009 față de 2008 (271 cazuri).

HVB (hepatita virală acută tip B)

Repartiția pe teritorii:

Mediul	Aleșd	Beiuș	Marghita	Salonta	Oradea	Județ
U	2	1	2	2	11	18
R	2	1	3	2	6	14
Total	4	2	5	4	17	32

Se constată o morbiditate în ușoară scădere față de 2008

HVC (hepatita virală acută tip C)

Repartiția pe teritorii:

Mediul	Aleșd	Beiuș	Marghita	Salonta	Oradea	Județ
U	1	0	0	0	2	3
R	0	1	0	0	1	2
Total	1	1	0	0	3	5

Se constată o scădere semnificativă a morbidității prin hepatita C față de 2008 (14 cazuri).

HAVnABC

Repartiția pe teritorii:

Mediul	Aleșd	Beiuș	Marghita	Salonta	Oradea	Județ
U	0	0	2	0	13	15
R	1	0	2	3	10	16
Total	1	0	4	3	23	31

Se constată o ușoară scădere în 2009 față de 2008 (35 cazuri).

Evaluare:

- număr suspiciuni HAV = 597. Nr. HAV confirmate = 359.
- Indice de confirmare = 59,96%

3. Infecții respiratorii

Date de morbiditate

Gripa	Aleșd	Beiuș	Marghita	Salonta	Oradea	Județ
Urban	0	1	0	0	27	28
Rural	0	0	1	2	32	35
Total	0	1	1	2	60	63

	U	R	T
IACRS	49715	39060	88775
Pneumonii	22571	12760	35331

Evaluare – sistem de supraveghere tip santinelă

Nr. focare de gripă sezonieră confirmate = 40
 Nr. decese gripă sezonieră = 1
 Nr. focare de gripă pandemică confirmate = 23
 Nr. decese gripă pandemică = 2
 Nr. teste serologice pentru diagnosticul gripei sezoniere = 59 probe din care 40 pozitive
 Nr. teste SNF pentru diagnosticul gripei pandemice = 29 probe cu 15 pozitive
 Indice de confirmare = 62,5% Toate investigațiile au fost efectuate în laboratorul național de referință al Inst. Cantacuzino.

4. BDA

Mediul	Județ
U	1842
R	2096
Total	3938

Dizenterie

Mediul	Aleșd	Beiuș	Marghita	Salonta	Oradea	Județ
U	0	0	0	0	3	3
R	0	0	0	0	2	2
Total	0	0	0	0	5	5

Salmoneloză

Mediul	Aleșd	Beiuș	Marghita	Salonta	Oradea	Județ
U	0	2	5	0	49	56
R	2	4	2	4	18	30
Total	2	6	7	4	67	86

Evaluare

1. nr. focare de salmonella = 79 + 4 cazuri multiple (câte 2 în fam.)
2. nr. focare suspect dizenterie = 32
3. nr. focare confirmate dizenterie = 5
4. Indice de confirmare dizenterie = 18,74%

- Morbiditatea prin BDA a stagnat față de 2008 (3330)
- Morbiditatea prin dizenterie a scăzut semnificativ față de 2008 (15)
- Morbiditatea prin salmonella în creștere ușoară față de 2008 (68)
- Mortalitatea specifică prin BDA la grupa de vârstă 0-1 an (0 decese) = 0‰.

5: Rubeolă

	Aleșd	Beiuș	Marghita	Salonta	Oradea	Județ
U	3	1	2	0	18	24
R	0	3	0	0	3	6
Total	3	4	2	0	21	30

Nr. de îmbolnăviri a scăzut vertiginos în urma introducerii vaccinării și a raportării caz cu caz cu obligativitatea investigării cu laboratorul.

6. SRC – 0

7. Rujeolă – 0

8. Tusea convulsivă – 0

9. Zoonoze

Leptospiroza:

Teritoriul	Aleșd	Beiuș	Marghita	Salonta	Oradea
Nr. cazuri	0	1	2	2	7

Total **12 cazuri.**

Trichineloză: 1 focar cu 1 caz internat la Sectia Boli Infectioase. Cele 9 cazuri de la Marghita (Curtuișeni) fac parte din focarul de trichineloză de Timiș.

Teritoriul	Aleșd	Beiuș	Marghita	Salonta	Oradea
Nr. cazuri	0	0	9	0	1

Botulism: –

Teritoriul	Aleșd	Beiuș	Marghita	Salonta	Oradea
Nr. cazuri	1	0	0	2	2

Febra Q

Teritoriul	Aleșd	Beiuș	Marghita	Salonta	Oradea
Nr. cazuri	0	0	0	0	0

Tetanos:

0 cazuri

Bruceloza:

0 cazuri

Evaluare

- număr focare
 - suspect leptospiroză = 159
 - confirmat leptospiroză = 12
 - indice de confirmare leptospiroză = 7,54%
 - trichineloză = 9 cazuri față de 60 în 2008 confirmate clinic și eozinofilie
 - botulism = 5 cazuri, față de 2 cazuri în 2008

10. Meningita meningococică:

În 2009 au fost înregistrate 4 cazuri:

Teritoriul	Aleșd	Beiuș	Marghita	Salonta	Oradea
Nr. cazuri	1	0	0	0	3

- Nr. suspiciuni meningită meningococică = 5
- Nr. cazuri confirmate = 4. S-a administrat chimioprofilaxie la contacti în funcție de vârstă: Rifampicină, Ciprofloxacina.
- Indice de confirmare = 80%

11. Meningita virală: 0**12. Meningite bacteriene:**

Teritoriul	Aleșd	Beiuș	Marghita	Salonta	Oradea
Nr. cazuri	0	3	3	1	13

Total cazuri = 20

1. Malaria = 0 cazuri.

2. PAF -0

13. Infecții pneumococice:

Teritoriul	Aleșd	Beiuș	Marghita	Salonta	Oradea
Nr. cazuri	2	0	0	0	3

Total 5 cazuri

14 Citomegalia acută:

Teritoriul	Aleșd	Beiuș	Marghita	Salonta	Oradea
Nr. cazuri	0	0	0	0	2

15. Parotidită epidemică :

Teritoriul	Aleșd	Beiuș	Marghita	Salonta	Oradea
Nr. cazuri	1	3	1	28	35

Total cazuri = 68

În trim. I au fost înregistrate 2 focare de colectivitate în rural respectiv urban Oradea, nr. cazurilor reducându-se ca urmare a introducerii vaccinării și a raportării nominale caz cu caz – registrul unic de BT.

DATE DE MORTALITATE

Principalele cauze medicale de deces la populația județului Bihor în cursul anului 2009 este prezentată în tabelul următor:

	C.A.	⁰ / ₀₀₀₀ locuitori	⁰ / ₀
TBC	29	48,93	0,00
Tu. Maligne	1188	2004,54	0,20
Ap. Circulator	3847	6491,14	0,65
Ap. Respirator	331	558,50	0,06
Ap. Digestiv	373	629,37	0,06
Accidente	281	474,14	0,05

STAREA DE SĂNĂTATE ÎN RELAȚIE CU FACTORII DE RISC

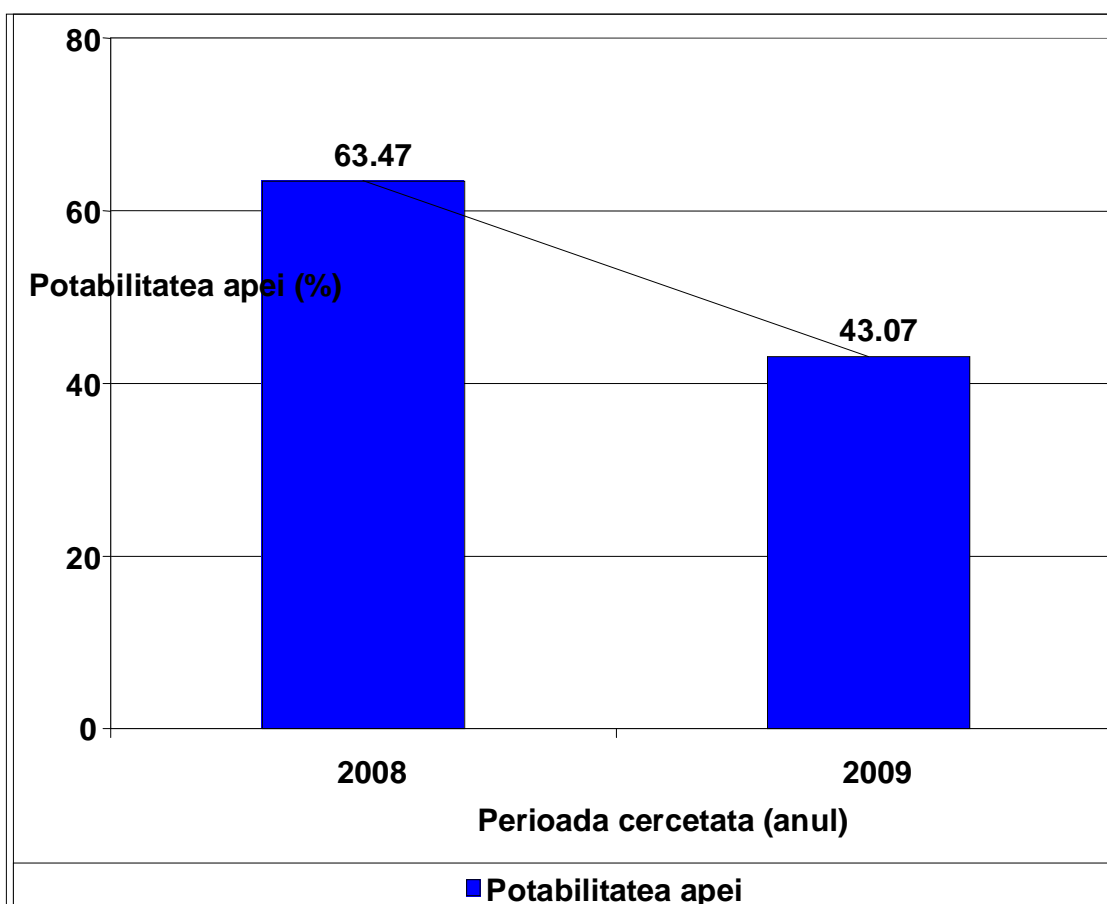
1. SUPRAVEGHEREA SĂNĂTĂȚII ÎN RELAȚIA CU CALITATEA APEI POTABILE

1. În vederea implementării legislației legate de calitatea apei potabile (Legea nr. 458/2002 completată cu Legea nr.311/2004 și HG nr.974/2004) s-a efectuat mobilizarea unui nr. de 87 (**fata de 72 in anul 2008**) producatori/ distribuitori de apa potabila dintr-un total de 94 (**81 in anul 2008**) din Oradea și Jud. Bihor (reprezentând un procentaj de 92,5 fata de **88,8% in anul 2008**), cu care s-au încheiat contracte de prestări servicii pentru prelevarea, transportarea și efectuarea analizelor fizico-chimice, microbiologice și de radioactivitate în Laboratoarele DSP.

2. Nr. controale la instalațiile de aprovizionare cu apă:	189	198
3. Nr. probe recoltate din sisteme centrale de alimentare cu apă:	869	876
4. Nr. probe prelevate pentru indicatorii de radioactivitate:	162	141
5. Nr. probe necorespunzătoare:		
- probe fizico-chimice:	411	
- probe microbiologice:	150	
- probe radioactivitate:	1	

6. Nr. analize efectuate:		
- analize fizico-chimice:	9678	10863
- analize bacteriologice:	3109	2891
- analize radioactivitate:	324	304
7. Nr. analize necorespunzătoare:		
- chimic:	469 (4,84%)	246 (2,26%)
- bacteriologic:	359 (11,54%)	659 (22,79%)
- radioactivitate:	2	0

Potabilitatea apei înregistrată la instalațiile monitorizate în condițiile creșterii numărului de contracte de monitorizare cu 3,7%, (**anul 2008 10,7%,**) a fost în anul 2009 de 43,07% (**2008 de 63,47%**); această valoare se datorează unui număr de 495 (**320 în 2008**) probe de apă necorespunzătoare atât din punct de vedere fizico-chimic cât și microbiologic.



În vederea întocmirii sintezelor naționale și pentru actualizarea bazei de date referitoare la calitatea apei potabile și în conformitate cu metodologia de culegere a datelor prin care se transmit rapoartele către Comisia Europeană, în luna decembrie s-au

intocmit si trimis la ISP Bucuresti machetele de raportare a calitatii apei potabile pentru localitatile cu peste 5000 de locuitori pentru anii 2008 si 2009. Alaturat este atasata harta judetului Bihor cu localitatile care au fost cuprinse in aceste rapoarte.

HARTA JUDEȚULUI BIHOR CU LOCALITĂȚILE CU PESTE 5000 DE LOCUITORI MONITORIZATE IN ANUL 2009

Localitati cuprinse in Raportul National: ORADEA (DOUA ZONE DE APROVIZIONARE), MARGHITA, ALESD, SALONTA, BEIUS, STEI si TINCA



8. In vederea verificarii conformarii la legislatia nationala privind calitatea apei potabile, in luna iunie respectiv octombrie s-au prelevat un numar de 14 probe pentru determinarea THM si 14 probe pentru Pesticide de la instalatiile de tratare a apei din localitatile Alesd, Beius, Batar, Derna, Lugasu de Jos, Marghita, Oradea, Pocola, Remetea, Salonta, Sacuieni, Stei, Tinca si Valea lui Mihai, probe care au fost transportate la I.S.P. Cluj-Napoca in vederea efectuarii determinarilor. Rezultatele obtinute la cei 2 parametri verificati, nu au indicat depasiri fata de valorile admise.

MORBIDITATEA posibil asociata apei este prezentata in tabelul urmatoar:

	Febra tifoida		Dizenterie		HVA		BDA	
	2008	2009	2008	2009	2008	2009	2008	2009
Oradea Urban	0	0	2	3	102	34	1541	1451
Oradea Rural	0	0	7	2	45	44	1504	1569
Bihor Urban	0	0	2	3	131	60	1773	1700
Bihor Rural	0	0	7	2	140	186	1718	1920
Total Bihor	0	0	9	5	271	246	3491	3620

Din datele de mai sus se poate observa :

- Scaderea la nivelul judetului a morbiditatii generale prin dizenterie, HVA si o crestere a celei prin BDA.

2.SUPRAVEGHEREA EPIDEMIILOR HIDRICE

- Nu s-au inregistrat situatii de epidemii hidrice in jud. Bihor in cursul anului 2009 (*idem* anul 2008)

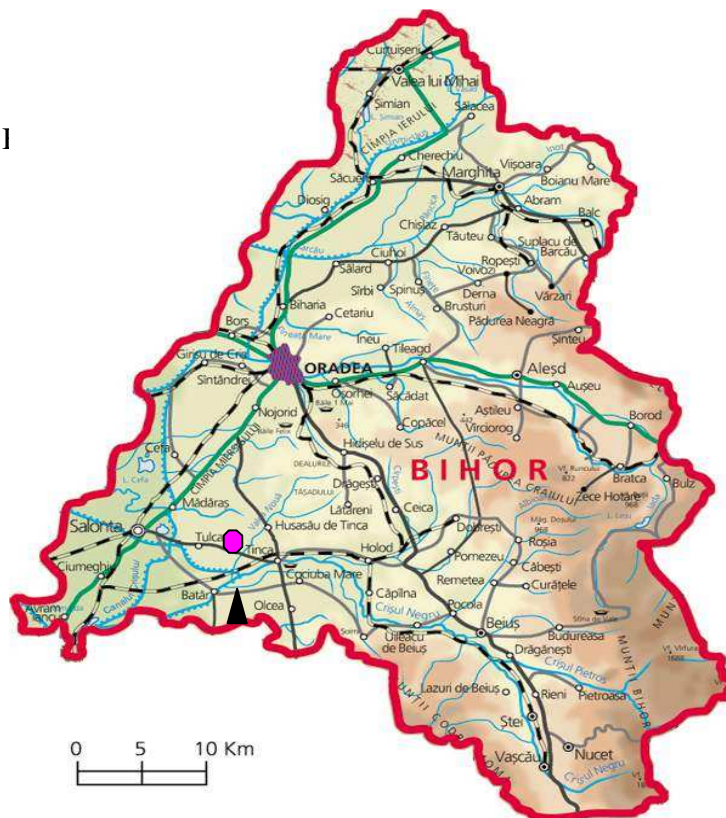
3. SUPRAVEGHEREA CAZURILOR DE METHEMOGLOBINEMIE ACUTĂ INFANTILĂ GENERATE DE APA DIN FÂNTÂNĂ

- Nr. cazuri de methemoglobinemie înregistrate: 1
- Nr. probe de apă recoltate 1
- Nr. analize fizico-chimice: 11
- Nr. analize necorespunzătoare chimic: 5
- Nr. analize microbiologice: 5
- Nr. analize necorespunzătoare microbiologic: 4
- Cazul s-a inregistrat în localitatea Taut com. Batar in luna martie 2009. S-a efectuat ancheta pe teren, recoltarea de probe de apa, s-au completat fisele A si B care au fost raportate la ISP Bucuresti. Catre medicul de familie care avea cazul in supraveghere s-au trimis recomandari insotite de rezultatele buletinelor de analiza .

Mentionam ca in anul 2008 a fost inregistrat tot un singur caz in localitatea Ianosda, com. Madaras.

▲ Anul 2009
1 caz:
Loc. Taut, com. I

● Anul 2008
1 caz:
Loc. Ianosda,
com. Madaras



- In vederea prevenirii aparitiei de noi cazuri de methemoglobinemie, au fost supravegheate din punct de vedere sanitar un numar de 24 arteziene si 11 fantani publice prin prelevarea unui numar de 35 probe de apa, efectuindu-se 561 de analize fizico-chimice si 219 analize microbiologice. Din rezultatele de laborator obtinute se constata ca un numar de 32 de probe sunt necorespunzatoare din punct de vedere chimic si 17 probe microbiologic. Principalii indicatori care nu se incadreaza in stas-ul de potabilitate sunt : nitrati (4 analize), nitriti (1), amoniac (9), gust (19), miros (1), turbiditate (9), germeni la 37 grade C (12), germeni la 22 grade C (9), bacterii coliforme (17), E.coli (16) si streptococi fecali (7). Mentionam ca au fost notificate primariile pe a caror raza teritoriala se gasesc aceste fantani, cu privire la neconformarea calitatii apei in vederea atentionarii populatiei.

4. SUPRAVEGHEREA SĂNĂTĂȚII ÎN RELAȚIE CU CALITATEA APEI DE ÎMBĂIERE

Supravegherea calitatii apei de imbaiere (apa geotermala) s-a desfasurat in perioada mai – septembrie 2009 de catre Serviciul de Control in Sanatate Publica Bihor.

5. SUPRAVEGHEREA CALITĂȚII AERULUI ȘI A INDICATORILOR DE SĂNĂTATE ÎN RELAȚIE CU ACEASTA

- Monitorizarea NO₂, SO₂ si a pulberilor in suspensie se efectueaza de catre A.P.M. Oradea, care ne furnizeaza datele conform protocolului existent, iar datele primite sunt

transmise catre I.S.P. Bucuresti. *Din rezultatele primite nu se constata depasiri ale CMA pentru anul 2009.*

- Monitorizarea CO in zona Suplacu de Barcau a fost sistata datorita intreruperii activitatilor unitatilor poluatoare pana la reluarea acestora.
- Raportarea anexelor 2,3 (Caracterizarea punctelor de recoltare, date despre sursele de poluare din orase), 4,5,5bis si 6 (date demografice, date de mortalitate, date de morbiditate si morbiditate specifica) cu date pentru anul 2008, in lunile ianuarie respectiv septembrie 2009 catre ISP Bucuresti.
- Mentionam faptul ca nu am primit de la ISPB sintezele nationale privind starea de sanatate a populatiei in raport cu calitatea aerului.

6. MONITORIZAREA RADIOACTIVITĂȚII APEI POTABILE

In cadrul acestei activitati compartimentul de igiena mediului a prelevat si transportat un nr. de 162 probe de apa in vederea efectuarii analizelor de radioactivitate (alfa si beta global) de catre compartimentul igiena radiatiilor conform planului de monitorizare existent. Nu s-au constatat depasiri la acesti parametri exceptie facand areziana din localitatea Sintimbru, com Salard, care prin rezultatele detrimarilor (alfa si beta global) nu se incadreaza in valorile admise pentru apa potabila (Legea nr.458/2002) motiv pentru care s-a interzis darea ei in consum public ca apa potabila, menajera si pentru udarea gradinilor.

7. MONITORIZAREA ȘI INSPECȚIA MODULUI DE GESTIONARE A DEȘEURILOR MEDICALE

- Culegerea prin chestionarul tip si raportarea datelor pentru baza de date a deseurilor rezultate din activitatea medicala a 19 unitati spitalicesti si centre de sanatate cu paturi aflate in evidenta, trimestrial si raportarea datelor in acelasi interval catre Institutul de Sanatate Publica Bucuresti, datele fiind evidentiate in tabelul de mai jos.

	Numar total paturi	Numar mediu de paturi	Total deseuri periculoase Kg/24h	Cantitatea medie deseuri Kg/pat/24h
Anul 2008	4179	3091	1112	0,36
Anul 2009	4027	3359	960	0,28

- DSP Bihor are in evidenta 3 operatori economici autorizati care desfasoara numai activitati de colectare a deseurilor medicale pe teritoriul judetului Bihor (S.C. Stericare Romania S.R.L., S.C. Pro Air Clear S.R.L. si S.C. Ekoby S.R.L.).

8. SUPRAVEGHEREA STĂRII DE SĂNĂTATE A POPULAȚIEI ÎN RAPORT CU CALITATEA HABITATULUI UMAN ȘI A POLUĂRII SONORE URBANE.

- a. Supravegherea stării de sănătate a populației în raport cu calitatea habitatului uman s-a făcut, conform noii metodologii, prin colectarea și transmiterea datelor privind gestionarea deșeurilor menajere pe anul 2008, pentru a fi incluse în sinteza națională.
- b. Colectarea datelor privind deșeurile menajere s-a efectuat prin formularul “Fișa privind gestionarea deșeurilor menajere” - datele fiind furnizate de către cei doi operatori de prestări servicii de salubritate din mun. Oradea (SC.Urbana SA, SC RER Ecologic) și au fost transmise ISP București, Colectivul inginerie sanitară și habitaturi speciale pentru interpretare în cursul lunii decembrie.
- c. Pe teritoriul județului Bihor, își desfășoară activitatea următorii operatori de salubritate: S.C. Solceta S.A., S.C. Retim S.A., S.C. Edilul S.A., S.C. Salubri S.A. Alesd, S.C. Salubram S.A. Marghita, S.C. Bio Transilvania – Carei, AVE Ecoserv Salaj, Agrozug S.R.L. Batar, S.C. Reosal S.R.L.)
- d. Referitor la managementul defectuos al gestionării deșeurilor menajere, se constată următoarea morbiditate specifică la populația generală prin boli posibil asociate, conform tabelului de mai jos:

APECT IUNEA	Morbiditate	Nr.cazuri	
	%	ANUL 2008	ANUL 2009
Hepatita A	70	271	147
Dizenterie	0,95	9	2
B.D.A.	1450	3491	3045
Leptospiroza	3,33	16	7
Trichineloză	28,5	60	
Giardioza	991	4919	2081

- Menționăm că supravegherea stării de sănătate a populației în raport cu poluarea sonoră nu s-a efectuat datorită lipsei normelor metodologice.

9. MONITORIZAREA INTOXICAȚIILOR NEPROFESIONALE CU PESTICIDE

În anul 2009 s-au înregistrat un număr de 7 cazuri de intoxicații cu pesticide fără decese ; comparativ cu cele **11 cazuri înregistrate în 2008** se constată o scădere în anul 2009.

Din cele 7 cazuri înregistrate 2 au fost voluntare și 5 accidentale.

Datele s-au raportat trimestrial și anual la ISPB în vederea elaborării sintezei naționale.

Menționăm că nu am primit această sinteză nici în anii anteriori.

Precizăm că în cursul anului 2009, în perioada mai – septembrie, au fost raportate 4 cazuri de mușcături de reptile (serpi).

CAPITOLUL II - ASISTENȚA MEDICALĂ DIN JUDEȚUL BIHOR ÎN ANUL 2009

MEDICINA DE FAMILIE

Conform datelor Casei Județene de Asigurări de Sănătate Bihor numărul de furnizori în relație contractuală în anul 2009 a fost de **330 pentru servicii de asistență medicală primară – medicină de familie.**

În județul Bihor în anul 2009 s-au înființat un număr de 14 cabinete de medicină de familie. În ceea ce privește forma de organizare, 11 s-au constituit sub formă de cabinet medical individual (C.M.I.), iar 3 sub formă de societate comercială (S.R.L.).

MEDICINA DENTARĂ

La 31 decembrie 2009 în Registrul Unic al Cabinetelor Medicale erau înregistrate un număr de 539 cabinete de medicină dentară.

În Registrul Unic al Cabinetelor Medicale, în anul 2009 s-au înregistrat la un număr de 36 cabinete de medicină dentară. Dintre acestea, forma de organizare „societate civilă medicală” era la 3 cabinete de medicină dentară.

SERVICII FARMACEUTICE

Conform datelor furnizate de C.A.S. Bihor, la 31 decembrie 2009 funcționau în județul Bihor un număr de 229 farmacii/puncte farmaceutice în relație contractuală cu C.A.S. Bihor.

MEDICINA ȘCOLARĂ

Asistența medicală în unitățile școlare și universitare din județul Bihor este asigurată prin cabinetele medicale din școli și grădinițe și universitate.

În conformitate cu prevederile O.U.G. nr. 162/2008 privind transferul ansamblului de atribuții și competențe exercitate de M.S.P. către autoritățile administrației publice locale, s-au transferat medicina școlară (29 de medici școlari și 84 de asistenți medicali școlari) către primării (10).

ASISTENȚA MEDICALĂ COMUNITARĂ

În conformitate cu prevederile O.U.G. nr. 162/2008 privind transferul ansamblului de atribuții și competențe exercitate de M.S.P. către autoritățile administrației publice locale, s-au transferat asistența medicală comunitară către 23 de primării din județul Bihor, 16 asistenți comunitari și 16 mediatori sanitari.

ASISTENȚI MEDICALI COMUNITARI

În anul 2009 în județul Bihor și-au desfășurat activitatea un număr 16 asistenți medicali comunitari în următoarele localități: Abramut, Alesd, Auseu, Budureasa, Balc, Dobresti, Marghita, Popesti, Salonta, Stei, Sinmartin, Soimi, Tetchea, Tina si Vascau.

MEDIATORI SANITARI PENTRU COMUNITĂȚILE DE ROMI

La 31 decembrie 2009 erau angajați un număr de 16 mediatori sanitari pentru comunitățile de romi, în următoarele localități: Alesd, Avram Iancu, Beius, Diosig, Dobresti, Oradea, Suncuius, Sacuieni, Soimi, Tetchea, Tinca, Tauteu .

ASISTENȚA MEDICALĂ AMBULATORIE DE SPECIALITATE

CABINETE MEDICALE PRIVATE PE SPECIALITĂȚI MEDICALE

Unitățile medicale private care oferă servicii ambulatorii de specialitate, iar numărul medicilor organizați în cabinete ambulatorii (CMI și SRL) sun prezentate în tabelul următor:

NR.CRT.	SPECIALITATEA	TOTAL CABINETE
1.	A.T.I.	1
2.	ALERGOLOGIE	1
3.	ANATOMIE PATOLOGICĂ	1
4.	BALNEOLOGIE	3
5.	CARDIOLOGIE	10
6.	CHIRURGIE GENERALA	7
7.	CHIRURGIE INFANTILA	2
8.	CHIRURGIE PLASTICA	2

9.	CHIRURGIE ȘI ORTOPEDIE PEDIATRICĂ	2
10.	CHIRURGIE VASCULARĂ	1
11.	DERMATOVENEROLOGIE	6
12.	DIABET ZAHARAT,NUTRITIE,BOLI METABOLICE	4
13.	ENDOCRINOLOGIE	3
14.	EPIDEMIOLOGIE	1
15.	GASTROENTEROLOGIE	4
16.	MEDICINĂ DE LABORATOR	11
17.	MEDICINA INTERNA	15
18.	MEDICINA MUNCII	6
19.	MEDICINA SPORTIVA	1
20.	NEFROLOGIE	3
21.	NEUROLOGIE	8
22.	NEUROPSIHATRIE INFANTILA	2
23.	O.R.L.	12
24.	OFTALMOLOGIE	10
25.	ORTOPEDIE TRAUMATOLOGIE	6
26.	OBSTETRICA GINECOLOGIE	29
27.	ONCOLOGIE GENERALĂ	1
28.	PEDIATRIE	25
29.	PSIHATRIE	5
30.	RADIOLOGIE	4
31.	RECUPERARE MEDICALĂ	5
32.	UROLOGIE	1

Cabinetele nou înființate în anul 2009, sunt prezentate, în conformitate cu datele prezentate de Registrul Unic al Cabinetelor Medicale în tabelul următor:

Specialitatea	Număr cabinete	Specialitatea	Număr cabinete
Alergologie	1	Medicina internă	2
Anatomie patologică	1	Obstetrică-Ginecologie	2
Chirurgie generală	1	Oftalmologie	1
Chirurgie plastică	1	ORL	1
Dermatovenerologie	1	Pediatrie	2
Medicină de laborator	1	Recuperare, medicină fizică și balneologie	1

În județul Bihor s-au înființat în anul 2009 număr de 5 cabinete medicale cu mai multe specialități.

AMBULATORIUL INTEGRAT AL SPITALELOR

Pentru fiecare unitate spitalicească structura ambulatoriului integrat este prezentată în continuare:

1.Spitalul Clinic Județean de Urgență

Oradea

- medicină internă
- gastroenterologie
- alergologie
- endocrinologie
- cardiologie
- nefrologie
- neurologie
- recuperare, medicină fizică și balneologie
- dermatovenerologie
- chirurgie generală
- chirurgie toracică
- neurochirurgie
- chirurgie orală și maxilo-facială
- chirurgie plastică și microchirurgie reconstructivă
- ortopedie și traumatologie
- urologie
- obstetrică-ginecologie
- oftalmologie
- ORL
- reumatologie

2.Spitalul Clinic Municipal “Dr. Gavril Curteanu” Oradea

- pediatrie
- neuropsihiatrie infantilă
- oftalmologie
- ORL
- chirurgie și ortopedie infantilă
- dermatovenerologie
- imunologie și alergologie clinică
- genetică medicală
- ginecologie infantilă
- medicină internă
- hematologie
- cabinet psihologie

- nefrologie
- gastroenterologie
- cardiologie
- cabinete medicale școlare
- cabinet medical studențesc

3.Spitalul Clinic de Obstetrică-Ginecologie Oradea

- obstetrică-ginecologie
- neonatologie

4.Spitalul Clinic de Neurologie și Psihiatrie

- neurologie
- psihiatrie

5.Spitalul de Pneumoftiziologie

- pneumologie

6.Spitalul Municipal “Ep. N. Popovici” Beiuș

- medicina internă
- cardiologie
- neurologie
- psihiatrie
- dermatologie
- chirurgie generală
- ortopedie-traumatologie
- ORL
- oftalmologie
- pediatrie
- obstetrică-ginecologie

7.Spitalul Municipal “Dr. Pop Mircea” Marghita

- medicina internă
- chirurgie generală
- ortopedie și traumatologie
- obstetrică-ginecologie
- pediatrie
- dermatovenerologie
- oftalmologie
- neurologie

- psihiatrie

- ORL

8.Spitalul Municipal Salonta

- medicină internă

- chirurgie generală

- ortopedie și traumatologie

- ORL

- obstetrică-ginecologie

- oftalmologie

9.Spitalul Orasenesc Aleșd

- chirurgie generală

- ortopedie și traumatologie

- ORL

- medicină internă

- neurologie

- oftalmologie

- dermatovenerologie

10.Spitalul Orășenesc Ștei

- medicină internă

- pediatrie

- obstetrică-ginecologie

- ORL

- neurologie

- psihiatrie

- chirurgie generală

- oftalmologie

- dermatovenerologie

11.Centrul de Sănătate Valea lui Mihai

- medicină internă

- pediatrie

- obstetrică-ginecologie

- oftalmologie

- ORL

- neurologie

- chirurgie generală

12.Centrul de Sănătate Bratca

- medicină internă

- pediatrie

- obstetrică-ginecologie

13. Spitalul Clinic de Recuperare

Medicală Băile Felix

- Cabinet medical (1) și baza de
tratament din Hotelul Crișana

Băile Felix cu **212 paturi** de tratament

- Cabinete (5) și baza de tratament din
Hotel Ceres Băile 1 Mai

care deservească un număr de **500**

paturi de tratament

- Cabinet medical (1) și baza de
tratament Băile Tinca care deservească

un număr de **168 paturi** de tratament

14.Spitalul de Psihiatrie Nucet

- psihiatrie

- medicină internă.

ASISTENȚA MEDICALĂ SPITALICEASCĂ

Asistența medicală spitalicească din județul Bihor, în subordinea D.S.P., este asigurată prin:

1. 5 Spitale Clinice :

- Spitalul Clinic Județean de Urgență Oradea
- Spitalul Clinic Municipal „Dr. Gavril Curteanu” Oradea
- Spitalul Clinic Obstetrică Ginecologie Oradea
- Spitalul Clinic Neurologie și Psihiatrie Oradea
- Spitalul Clinic de Recuperare Medicală Băile-Felix

2. 3 Spitale Municipale:
 - Spitalul Municipal „Ep. N. Popovici” Beiuș
 - Spitalul Municipal „Dr. Pop Mircea” Marghita
 - Spitalul Municipal Salonta

3. 2 Spitale Orășenești:
 - Spitalul Orășenesc Aleșd
 - Spitalul Orășenesc Ștei

4. 3 Spitale de specialitate
 - Spitalul Clinic Pneumoftiziologie Oradea
 - Spitalul de Psihiatrie și pentru Măsuri de Siguranță Ștei
 - Spitalul de Psihiatrie Nucet

5. 2 Centre de Sănătate:
 - Centrul de Sănătate Bratca
 - Centrul de Sănătate Valea lui Mihai

6. 5 Centre medico-sociale:
 - Centrul Medico-Social Salonta
 - Centrul Medico-Social Nucet
 - Centrul Medico-Social Popești
 - Centrul Medico-Social Valea lui Mihai
 - Centrul Medico-Social Săcueni

INDICATORII DE EFICIENȚA AI SPITALELOR JUD. BIHOR 2009

Unitatea	Număr paturi		Număr bolnavi								Om zile spitalizare	Indici		
	Existenț la sfârșitul perioadei	Media anuală a paturilor	Aflați	Internați	Transferați din alte secții	Transferați în alte secții	Ieșiți			Rămași	Total	indice de utilizare	durata medie de spitalizare	mortalita- tea
							Total	din care:						
								Din comune suburbane și comune	Decedați					
SC JUDEȚEAN ORADEA	871	861	286	39080	9917	9917	39067	19069	1212	299	256079	297.42	6.51	3.10
SC COPII	349	349	156	17856	2012	2012	17838	9034	103	174	105367	301.91	5.85	0.58
SC Obstetrica-GINE	335	335	171	16488	11414	11414	16500	8523	31	159	102977	307.39	6.18	0.19
SC NEURO-PSHIA.	398	398	232	9923	1962	1962	9951	5328	101	204	127782	321.06	12.58	1.01
SC PNEUMO-FTIZIO.	100	100	43	4023	24	36	4001	1967	7	54	30330	303.30	7.46	0.17
SC REC.BAI FELIX	260	260	32	5459			5491	2323	2		86338	332.07	15.72	0.04
SO ALESD	87	81	33	3274	218	218	3286	2281	2	21	18762	231.63	5.67	0.06
SM BEIUS	245	238	105	11487	1379	1379	11447	8523	30	145	75274	316.28	6.49	0.26
S PSH.STEI	235	235	203	705			707	521	6	201	78419	333.70	86.36	0.85
S PSH.NUCET	226	226	201	1784	21	21	1794	920	32	191	73915	327.06	37.24	1.78
SM MARGHITA	240	240	116	10345	1735	1735	10333	6772	139	128	74405	310.02	7.11	1.35
SM SALONTA	132	132	58	6059	126	126	6038	3485	34	79	39640	300.30	6.48	0.56
CS BRATCA	45	45	28	715			710	705		33	13967	310.38	18.80	0.00
CS STEI	57	57	21	2303			2309	1342	3	15	16441	288.44	7.07	0.13
CS VALEA lui MIHAI	25	25	1	962			953	572	1	9	5128	205.12	5.33	0.10
TOTAL	3605	3582	1686	130463	28808	28820	130425	71365	1703	1712	1104824	308.44	8.36	1.31

CAPITOLUL III - ACTIVITATEA PROPRIE A DIRECȚIEI DE SĂNĂTATE PUBLICĂ A JUDEȚULUI BIHOR

COMPARTIMENTUL INFORMATICĂ - BIOSTATISTICĂ

În primul trimestru al anului 2009, Compartimentul de Biostatistică a verificat și transmis la CNOASIIDD “Sinteza Stării de Sănătate a populației și activității medico-sanitare pe anul 2008 în județul Bihor”.

Această lucrare cuprinde următoarele capitole:

- Darea de seamă statistică departamentală, privind cheltuielile bugetare ale unităților sanitare, pentru fiecare unitate sanitară ordonatoare de credit (spital, centru de sănătate, sanatoriu TBC, unități ,medico-sociale);
- Darea de seamă statistică privind activitatea unităților ambulatorii de specialitate;
- Darea de seamă statistică departamentală privind activitatea cabinetelor de pneumoftiziologie;
- Darea de seamă statistică privind activitatea sanatoriilor, policlinicilor și laboratoarelor de recuperare medicală și balneofizioterapie;
- Darea de seamă statistică departamentală privind morbiditatea prin incapacitate temporară de muncă, centralizată pe tot județul;
- Centralizatorul activității spitalului, separate pentru fiecare spital, secție interioară de spital, sanatorii, centre de sănătate;
- Centralizatorul activității spitalului pentru spitalizare de zi;
- Centralizatorul investigațiilor de laborator;
- Centralizatorul bolnavilor ieșiți din spital cu bolile codificate pe 4 caractere alfanumerice, CIM-10;
- Centralizatorul de morbiditate al cabinetelor medicale de familie;
- Situația bolnavilor de diabet pe anul 2009;
- Centralizatorul morbidității în unitățile ambulatorii de specialitate;
- Raportul statistic de stat “SAN” pentru sectorul public pe anul 2009;
- Raportul statistic de stat “SAN” pentru sectorul privat pe anul 2009;
- Lista nominală a unităților cu paturi și a celor fără paturi, existente în funcțiune la 31 decembrie 2009, comparative cu situația din 31 decembrie 2008;
- Darea de seamă departamentală a unităților spitalicești, pentru fiecare unitate câte un raport chiar dacă unitatea nu are personalitate juridică;
- Darea de seamă departamentală a unităților TBC;
- Darea de seamă departamentală privind personalul muncitor sanitar;
- Darea de seamă departamentală privind principalii indicatori ai cunoașterii sănătății pe anul 2009 și trimestrul IV 2009;
- Darea de seamă departamentală privind activitatea policlinicii cu plată;
- Lunar la acest compartiment se codifică buletinele de deces din județ și se analizează decesele evitabile;

- Se face o analiză a mortalității infantile, a mortalității neonatale precoce și postneonatale;
- Se fac situații statistice ori de câte ori este nevoie, la solicitarea conducătorului unității;
- S-a făcut situație cu mortalitatea infantilă pentru a putea fi analizată semestrial cu specialiștii din județ.

În domeniul echipamentelor

În anul 2009, în ciuda constrângerilor cauzate de situația economică, au continuat operațiunile de upgrade a echipamentelor aflate în stare evidentă de uzură fizică și morală. Astfel, s-a procedat la îmbunătățirea configurației unor calculatoare, 12 calculatoare fiind modernizate dintre care 8 în cadrul Programelor Naționale de Sănătate, valoarea totală a acestor operațiuni fiind de peste 15000 lei. S-a procedat la o îmbunătățire permanentă a stării tehnice de funcționare a celorlalte echipamente, prin efectuarea permanentă a unor operații de mentenanță și a unor reparații curente. Website-ul propriu a fost permanent actualizat, oferindu-se permanent informații precise și de actualitate.

S-a asigurat în permanență necesarul de consumabile și piese de schimb pentru echipamentele din dotare, pe baza planului de achiziții publice aprobat de conducere.

În domeniul aplicațiilor și programelor

În anul 2009, a continuat implementarea versiunii 5.1 a programului DRG. S-au adaptat o serie de programe existente la modificările legislative apărute între timp (ex. Salarizare, Contabilitate). A fost demarată acțiunea de implementare a unui program de evidență a analizelor efectuate în Laboratoarele de Bacteriologie-Microbiologie-Parazitologie.

În domeniul pregătirii personalului

Un număr de 8 angajați au urmat cursuri de instruire în domeniul informaticii, susținând și promovând examene pentru diferite module ECDL.

SERVICIUL R.U.N.O.S.

Activitățile desfășurate de personalul din cadrul Biroului Resurse Umane, Normare, Organizare, Salarizare în cursul anului 2009 au fost următoarele:

- a aplicat normele Ministerului Sănătății privind formarea, încadrarea, transferul și detașarea personalului sanitar superior;
- a urmărit, a evaluat și a luat măsuri privind utilizarea eficientă a personalului;
- a îndrumat și urmărit aplicarea legislației în vigoare privind încadrarea și salarizarea personalului din unitățile sanitare;
- a verificat și avizat statele de funcții ale unităților subordonate, în limita numărului maxim de posturi aprobate, cu respectarea limitelor salariale din legislația specifică și încadrarea în bugetul de venituri și cheltuieli aprobat;

- a întocmit Statul de funcții pentru aparatul propriu al Direcției de Sănătate Publică, în vederea aprobării lui de Ministerul Sănătății;
- a întocmit rapoarte periodice privind numărul de personal și drepturile salariale pentru aparatul propriu și unitățile sanitare din subordine pentru Ministerul Sănătății, Agenția Națională a Funcționarilor Publici, Direcția Județeană de Statistică, Centrul Național pentru Organizarea și Asigurarea Sistemului Informațional și Informatic în Domeniul Sănătății;
- a elaborat și înaintat Ministerului Sănătății propuneri pentru modificarea structurii unităților sanitare, cu documentațiile aferente;
- a elaborat și înaintat Ministerului Sănătății și Agenției Naționale a Funcționarilor Publici, statul de personal pentru aparatul propriu;
- a avizat modificările statelor de funcții pentru unitățile din subordine;
- a asigurat transmiterea spre Ministerul Sănătății a diferitelor solicitări a unităților sanitare;
- a asigurat transmiterea către unitățile sanitare a Ordinelor, Normelor de aplicare și circularelor Ministerului Sănătății, a altor acte normative generale și a celor cu aplicare în sectorul sanitar;
- a asigurat legătura și schimbul de informații de specialitate cu instituțiile din județ;
- a stabilit strategia de dezvoltare a resurselor umane din județul Bihor;
- a răspuns adreșelor transmise de unitățile sanitare cu privire la diferitele probleme apărute în activitate;
- a asigurat organizarea concursurilor de ocupare a posturilor din aparatul propriu;
- a asigurat organizarea examenelor de promovare în clasă a personalului din aparatul propriu care a absolvit studii superioare;
- a asigurat participarea în comisiile de concurs pentru ocuparea unor posturi vacante și în comisiile de examen pentru promovarea în grade profesionale la unitățile sanitare din subordine;
- a participat la activitatea de evaluare a activității managerilor spitalelor pentru anul 2008 și la activitatea de negociere a indicatorilor de performanță asumați de manageri pentru anul 2009;
- a întocmit statele de plată în vederea plății drepturilor salariale;
- a completat la zi carnetele de muncă;
- au fost întocmite și depuse lunar declarațiile prevăzute de lege la Direcția Generală a Finanțelor Publice, Casa Județeană de Pensii, Agenția Județeană de Ocupare a Forței de Muncă;
- s-a preluat documentația necesară și s-au eliberat autorizațiile de liberă practică;
- s-au întocmit rapoarte statistice privind numărul și drepturile de personal pentru Institutul Național de Statistică și Ministerul Sănătății;
- a ținut evidența și repartizarea la stagii a 464 medici rezidenți;
- s-au făcut înscrieri la examenele pentru obținerea titlului de medic/farmacist specialist sesiunile martie și octombrie 2009;

- s-au făcut înscrieri la testul de selecție pentru intrarea în rezidențiatul cu timp parțial în specialitatea Medicină de familie din sesiunea 22.03.2009;
 - s-au făcut înscrieri la concursul de rezidențiat pe post și pe loc din sesiunea 15.11.2009, pentru un număr de 203 candidați;
 - s-au făcut înscrieri la examenul pentru obținerea titlului de medic/farmacist primar din sesiunea 17.06.2009;
 - DSP Bihor în colaborare cu Facultatea de Medicină și Farmacie a Universității Oradea a organizat examenele pentru obținerea titlului de medic/farmacist specialist în 13 specialități;
 - s-au făcut înscrieri la concursurile naționale din sesiunile 25.03.2009 și 29.06.2009 pentru ocupare de posturi vacante de medici în unitățile sanitare publice;
 - pentru personalul propriu s-a eliberat un număr de 224 de adeverințe solicitate în vederea cumpărărilor în rate, spitalizare, deduceri personale de impozit;
 - s-au redactat și înregistrat dispozițiile conducerii unității;
 - a fost condusă evidența militară a angajaților unității;
- În plus, s-au efectuat o serie de acțiuni, s-au întocmit documente, rapoarte și situații în conformitate cu solicitările conducerii Direcției de Sănătate Publică.

BIROUL AUDIT

La DSP Bihor, în luna decembrie 2008 a fost elaborat planul anual de audit intern pentru 2009 fundamentat pe baza analizei riscurilor și însoțit de referatul de justificare.

Activitățile auditabile au fost selectate pe baza Planului multianual de audit intern, a Raportului Camerei de Conturi Bihor, a recomandărilor raportului de control efectuat de delegații Ministerului Sănătății în luna decembrie 2008 și a solicitărilor Directorului Executiv al ASP Bihor. Alegerea acestor activități auditabile cu un potențial important de risc este motivată și prin faptul că în ultimii 3 ani nu există nici un raport de audit referitor la aceste activități, încadrându-se în planificarea multianuală.

În urma analizei riscurilor activităților auditabile au fost selectate următoarele acțiuni:

1. Achiziții publice la Serviciul Județean de Ambulanță Bihor
2. Organizarea și derularea programelor naționale de sănătate la DSP Bihor
3. Inventarierea patrimoniului DSP Bihor
4. Achiziții publice la Spitalul Clinic Județean de Urgență Oradea
5. Achiziții publice la Spitalul Orășenesc Aleșd

La solicitarea Directorului Coordonator al DSP Bihor Planul anual de audit intern a fost actualizat și au fost efectuate următoarele misiuni de audit și verificări tematiche:

1. Achiziții publice la Serviciul Județean de Ambulanță Bihor 2005-2008

2. Achiziții publice din 2007-2008 la Spitalul de Pneumoftiziologie Oradea
3. Verificare tematică privind promovarea personalului la Serviciul Județean de Ambulanță Bihor
4. Verificare tematică privind achizițiile publice din 2006-2008, perfecționarea personalului la Spitalul Clinic Județean de Urgență Oradea
5. Verificare tematică privind execuția bugetară pe anul 2008 și achiziții publice la Spitalul Orășenesc Marghita
6. Verificare tematică privind achizițiile publice, inventarierea patrimoniului în anul 2008 și stocurile din gestiunile magaziiilor și a laboratoarelor de sănătate publică a DSP Bihor

La Spitalul Clinic Județean de Urgență Oradea, compartimentul de audit intern al spitalului a întocmit un inventar al structurilor și activităților auditabile din cadrul spitalului.

Din acest inventar au fost alese activitățile care au fost cuprinse în Planul de audit pe anul 2009. Fundamentarea Planului de audit pe anul 2009 s-a bazat pe analiza riscurilor, sugestiile managerului și problemele semnalate de Camera de conturi a jud. Bihor. Planul de audit pe anul 2009 a cuprins 5 misiuni de audit la următoarele structuri :

1. Secțiile de medicină internă I, II și III
2. Laboratorul de analize medicale
3. Laboratorul de radiologie și imagistică medicală
4. Ambulatoriul integrat al spitalului
5. Compartimentul de aparatură medicală

Din cele 5 structuri planificate au fost auditate 4 structuri. Nu a fost realizată misiunea privind Compartimentul de aparatură medicală care a fost replanificată, prima, în anul 2010. Această misiune nu a putut fi realizată din următoarele motive :

- În perioada 24.03-30.04.2009 auditorii interni au fost cuprinși în colectivul de control al Ministerului Sănătății și DSP Bihor la Spitalul Clinic Municipal « Gavril Curteanu » Oradea

- În perioada 30.04-15.06.2009 auditorii interni au efectuat activități dispuse de managerul unității prin deciziile nr. 444 și 445 din 30.04.2009 care au avut ca obiect stabilirea întinderii prejudiciului la achizițiile de oxigen medicinal, materiale sanitare, medicamente, precum și la contractele de prestări servicii aferente lucrărilor de întreținere aparatură medicală și în special la SC Medical Expert Consulting SRL.

COMPARTIMENTUL JURIDIC

În cursul anului 2009, D.S.P. Bihor, prin compartimentul juridic, a participat în calitate de parte procesuală la judecarea unui număr de 43 dosare civile. De asemenea a reprezentat Ministerul Sănătății în 9 cauze civile.

Au fost transmise spre executare silită Direcției Generale a Finanțelor Publice Bihor un număr de 15 procese verbale de contravenție, prin care diferite persoane fizice și juridice au fost sancționate contravențional.

În conformitate cu prevederile art. 429 Cod procedură penală , au fost puse în executare un număr de 28 sentințe penale referitoare la internare medicală în baza art. 114 Cod penal și un număr de 26 sentințe penale privind obligarea la tratament medical în ambulatoriu în baza art. 112 - 113 Cod penal.

Compartimentul juridic a participat la un număr de 3 examene de promovare în grad profesional și 1 concurs de ocupare post.

Compartimentul juridic , în conformitate cu prevederile Legii nr.85/2006 privind procedura insolvenței , cu modificările și completările ulterioare , în temeiul art. 64 și următorii din aceasta , a formulat și depus o cerere de admitere a creanței , asupra averii debitorului S.C. MAMOET BISCUITS TRADING S.R.L. cu sediul în Oradea , strada Ion Bogdan nr. 14 , județul Bihor , având CUI RO 17691121 , înmatriculată la Oficiul Registrului Comerțului de pe lângă Tribunalul Bihor sub nr. J05/1360/2005, solicitând onoratei instanțe înscrierea la masa credală și admiterea creanței în sumă de 1107 lei .

Compartimentul juridic a avizat un număr de peste 500 contracte (prestări servicii, achiziții publice de produse, servicii și lucrări) sau acte adiționale aferente . De asemenea , a avizat în vederea apostilării un nr. de 56 de solicitări depuse la registratura instituției și a participat ca membri sau consultanți în comisiile de evaluare a atribuirii contractelor de achiziție publică constituite la nivelul D.S.P. Bihor.

De asemenea, compartimentul juridic a efectuat următoarele:

- a) a avizat, la cererea conducerii, actele care pot angaja răspunderea patrimonială a instituției, precum și orice alte acte care produc efecte juridice;
- b) a participat la comisia locală de coordonare a activității de privatizare;
- c) a redactat cererile de chemare în judecată, de exercitare a căilor de atac, modificare, renunțare la pretenții și căi de atac, cu aprobarea conducerii instituției;
- d) a reprezentat și apărut interesele instituției în fața organelor administrației de stat, a instanțelor judecătorești, a altor organe cu caracter jurisdicțional, precum și în cadrul oricărei proceduri prevăzute de lege, în baza delegației date de conducerea persoanei juridice;
- e) s-a preocupat de obținerea titlurilor executorii și a sesizat directorul executiv adjunct financiar-contabil în vederea luării măsurilor necesare pentru realizarea executării silită a drepturilor de creanță, iar pentru realizarea altor drepturi a sesizat organul de executare silită competent;
- f) a urmărit, semnalizat și transmis organelor de conducere și serviciilor interesate noile acte normative apărute și atribuțiile ce le revin din acestea;
- g) a contribuit prin întreaga activitate la asigurarea respectării legii, apărarea proprietății publice și private a statului aflate în administrarea instituției , a unităților din subordine, precum și la buna gospodărire a mijloacelor materiale și financiare din patrimoniu;

- h) a semnalat organelor competente cazurile de aplicare neuniformă a actelor normative.
- i) a analizat, împreună cu serviciul financiar-contabil și cu alte compartimente interesate, modul în care sunt respectate dispozițiile legale în desfășurarea activității unităților și cauzele care generează prejudicii aduse avutului public sau infracțiuni. A întocmit constatări și a propus luarea măsurilor necesare în vederea întăririi ordinii și disciplinei, prevenirea încălcării legilor și a oricăror alte abateri;
- j) a asigurat transmiterea către unitățile sanitare din subordine a tuturor ordinelor ministrului sănătății publice, circularelor și instrucțiunilor tehnice elaborate de Ministerul Sănătății Publice;
- k) a realizat evidența actelor normative cu aplicare în sistemul sanitar, publicate în Monitorul Oficial al României, Partea I, și a celor cu caracter general sau privind probleme financiar - contabile ce se regăsesc în activitatea instituției ori a unităților subordonate;
- l) a asigurat consultanță juridică tuturor compartimentelor instituției precum și unităților sanitare publice din subordine;
- m) a asigurat informarea personalului privind actele normative din domeniul de activitate al autorității de sănătate publică nou-apărute;
- n) a îndeplinit diferite lucrări cu caracter juridic.
- o) a răspuns la un număr de 56 de cereri de avizare, în vederea apostilării , a unor documente emise de unități sanitare din județul Bihor, activitate cu caracter permanent.
- p) a întocmit diverse situații și raportări solicitate de instituțiile statului.

Nu au existat disfuncționalități în activitatea compartimentului juridic în perioada anului 2009 .

DEPARTAMENTUL PENTRU CONTROL IN SANATATEA PUBLICA

Departamentul pentru control in sanatate publica din cadrul DSP Bihor are urmatoarea componenta a personalului:

- Nr. inspectori cu studii superioare – medici: 4 din care
 - 2 medici primari epidemiologie
 - 2 medici primari igiena
- Nr. inspectori cu alte studii superioare: 11, din care
 - 2 chimisti
 - 1 biolog
 - 1 farmacist
 - 7 ingineri de mediu, de industrie si tehnologie alimentara
- Nr. asistenti inspectori: 9

Pornind de la scopul activitatii de control în sănătate publică reprezentat prin :

- identificarea riscurilor la adresa sănătății publice, evaluarea și analiza riscului potențial sau real, prin aprecierea probabilității de producere a unor efecte sau evenimente adverse omului sau mediului, ca urmare a expunerii la surse de risc reprezentate de pericole;
- managementul riscului, în scopul diminuării și/sau eliminării amenințării și, implicit, a riscurilor pe care acestea le reprezintă pentru sănătatea publică;
- comunicarea riscului, prin schimbul reciproc de informații bazate pe date științifice între evaluatorii de risc, persoanele responsabile cu managementul riscului în domeniul investigat, consumatori și alți potențiali receptori interesați;

și în conformitate cu Ord. MS 127/2009, privind Regulamentul de organizare și funcționare și structura organizatorică a direcțiilor de sănătate publică județene, și cu ord. MSP 824/2006 privind organizarea și funcționarea inspecției sanitare de stat, departamentul pentru control în sănătate publică a efectuat în anul 2009, un număr de :

- 4554 acțiuni de inspecție
- 440 recontroale,
- 288 avertismente, 172 amenzi în valoare de 177700 lei, 18 suspendări de activitate, 1 retragere ASF, 271, 5 Kg și 10 l produse alimentare retrase de la consum, 5893 pachete de țigări retrase de pe piață și au fost retrase de la comercializare 477 produse cosmetice, 125 l hipoclorit de Na, 2167 cutii insecticide și 304917 l de biocid-spirt Mona.

Pe domenii de activitate, acțiunile de inspecție, recontroalele și măsurile dispuse s-au desfășurat conform tabelului:

Nr. crt.	Domeniu	Nr. acțiuni de inspecție	Nr. recontroale	Sanctiuni/Valoare
1.	Apa	177	4	13 avertismente, 6 amenzi/10200 lei 1 suspendare de activitate
2.	Aliment	984	67	278 avertismente, 88 amenzi/101800 lei 10 suspendări de activitate, 271, 5 Kg și 10 l produse alimentare retrase de la consum
3.	Turism	164	25	24 avertismente, 24 amenzi/22900 lei,

				1 suspendare de activitate
4.	Mediu de viata a populatiei	887	3	21 avertismente, 5 amenzi/6500 lei
5.	Mediu de munca	83	17	22 avertismente, 7 amenzi/11400 lei
6.	Cosmetice	199	20	22 avertismente, 3 amenzi/5000 lei, 477 produse retrase de la comercializare
7.	Biocide (in unitati si pe tip de biocid)	244	54	6 avertismente, 2 amenzi/8000 lei, 1 suspendare de activitate, 125 l hipoclorit de Na retrași de la comercializare
8.	Invatamant	531	32	32 avertismente, 6 amenzi/3900 lei, 1 retragere ASF
9.	Unitati sanitare, cu exceptia spitalelor	537	87	84 avertismente, 25 amenzi/21300 lei, 5 suspendari de activitate
10.	Unitati sanitare cu paturi	283	23	55 avertismente, 5 amenzi/7000 lei
11.	Unitati de transfuzii	10	2	-
12.	Deseuri cu potential contaminant	440	2	1 avertisment
13.	Farmacii	7	1	3 avertismente
14.	Dispozitive medicale	8	-	-

Alte activitati ale departamentului pentru control in sanatate publica:

1. Rezolvarea a 12 alerte rapide in cadrul Sistemului rapid de alerta pentru alimente si furaje (SRAAF).

2. Realizarea a 19 actiuni tematice stabilite de departament, altele decat cele transmise de Ministerul Sanatatii

- Controlul conditiilor igienico-sanitare din unitatile de invatamant – ianuarie
- Controlul conditiilor igienico-sanitare in unitati de productie nealimentara (de medicina

muncii) – februarie

- Controlul condițiilor igienico-sanitare în unități de prestări servicii de tip frizerie, coafura,

manichiura, pedichiura – martie

- Verificarea monitorizării de control și audit a producătorilor / distribuitorilor de apă potabilă

în sistem centralizat – aprilie

- Controlul calității apei de îmbaiere din piscine și stranduri – iunie, iulie, august
- Controlul condițiilor igienico-sanitare în stațiile orășenești de epurare a apelor uzate –

octombrie

- Verificarea implementării standardelor europene în unitățile care produc, depozitează și

transporta produse alimentare de origine non-animale- ianuarie-februarie

- Verificarea condițiilor de producere, păstrare și depozitare a produselor de origine

animale-martie

- Verificarea condițiilor de comercializare și depozitare a produselor specifice sărbătorilor-

aprilie-decembrie

- Verificarea condițiilor de producere, păstrare și desfacere a băuturilor racoritoare,

înghețatei-iulie-august

- Verificarea respectării normelor de igienă în unitățile de alimentație publică și comerț

ambulant din piete, târguri, oboare-septembrie

- Verificarea condițiilor de producere, depozitare și transport a produselor din programul

corn-lapte-octombrie-noiembrie

- Verificarea sterilizării în unități ambulatorii – septembrie

3. Acțiune tematică specială stabilită de MS privind fumatul în spații publice, în unități de învățământ, unități sanitare, în unități care comercializează tutun și pentru înregistrarea produselor din tutun a fost finalizată efectuându-se 1071 de controale și 2 recontoale.

S-au aplicat 5 avertismente, 1 amendă/1000 lei și retragere de pe piață, în vederea distrugerii 5893 pachete de țigări.

4. În cadrul acțiunii tematice stabilită de MS privind comercializarea și utilizarea produselor biocide au fost retrase de la distribuție și comercializare 2167 cutii insecticide și 304917 l de biocid-spirt Mona.

5. Rezolvarea în termenul legal a 206 de sesizări și reclamații de la persoane fizice și juridice.

6. Efectuarea a 30 acțiuni de îndrumare și consultanță persoanelor fizice și juridice pentru respectarea legislației sanitare în vigoare.

7. Participarea la 3 actiuni comune cu alte autoritati.
8. Transmiterea a 9 comunicate de presa privind activitatea departamentului, comunicari de risc.

Probleme de sănătate publică identificate prin acțiuni de control

a) Apă

- ape de îmbăiere - contaminarea microbiologică și Clor rezidual sub 0,5 mg/l,
- apa potabilă- lipsa monitorizării de control.

b) Aliment

- lipsa monitorizării temperaturii în lanțul frig,
- depozitarea și păstrarea alimentelor în condiții necorespunzătoare.

c) Turism

- spălare necorespunzătoare a lenjeriei de pat, circuite necorespunzătoare cu intersecția celor curate cu murdare,

d) Mediu de viață a populației

- lipsa unui sistem centralizat de colectare a apelor reziduale, menajere,
- fose septice neconforme, neantreținute corespunzător.

e) Mediu de muncă

- Lipsa monitorizării noxelor la locul de muncă: 12 cazuri boli profesionale sem I 2009; 9 cazuri boli profesionale luna iulie 2009,
- Lipsa rapoartelor privind starea de sănătate a angajaților,
- Echipament de protecție incomplet.

f) Biocide

- utilizare de substanțe dezinfectante neconforme obiectului de activitate,
- folosirea de substanțe dezinfectante fără avizul Ministerului Sănătății.

g) Unități de învățământ

- grupuri sanitare insuficiente, necorespunzătoare igienico-sanitar,
- neasigurarea apei potabile calde și reci în cantitate suficientă prevenirii riscurilor de îmbolnăvire.

h) Unități sanitare

- Unitate sanitară cu paturi neautorizată (Spitalul Clinic Județean de Urgență Oradea); clădirea Staționarului II este veche, de peste 200 de ani, deteriorată, cu instalații de apă-canal și termoficare foarte vechi, care nu vor putea asigura confortul termic necesar pacienților pe perioada rece. Nu se asigura circuit, spații necesare funcționării în bune condiții a secțiilor.
- Secția de boli infecțioase a Spitalului de Pneumoftiziologie Oradea nu este autorizată sanitar;
- Nerespectarea Ord. MSP nr. 1224/2006 în ceea ce privește dotarea minimă obligatorie și organizarea spațiului pentru Unitatea de Transfuzie Sanguină,

i) Alerte rapide

- prezenta acidului malic în berea cu aromă de lămaie,
- suplimente alimentare neconforme.

j) Actiuni tematice

- condiții igienico-sanitare defectuoase în unele piețe agro-alimentare din județ,

- utilizarea incorectă a materialelor de curățenie și dezinfecție,
- mobilitate mare a personalului cu lipsa conștientizării deținerii de carnet de sănătate,
- lipsa absolvirii cursurilor de noțiuni fundamentale de igienă, personal insuficient și necalificat

Probleme de sănătate publică soluționate fie de DSP fie prin grija autorităților competente

- prin acțiunea tematică stabilită de Ministerul Sănătății, prin recontroale, măsuri contravenționale, consultanță, și informarea populației a fost redus riscul îmbolnăvirilor prin folosirea ștrandurilor, piscinelor,
- reducerea riscurilor legate de consumul de apă potabilă neconformă s-a realizat prin măsuri contravenționale, consultanță cu furnizorii astfel încât prin contractul prestări servicii cu DSP Bihor s-a efectuat monitorizarea de control a apei potabile,
- prin recontroale, măsuri contravenționale și prin consiliere în unitățile care produc, distribuie, transportă, prepară, comercializează produse alimentare s-a reușit să fie eliminat riscul pentru sănătate legat de consumul produselor alimentare
- prin acțiunile tematice instituite de Ministerul Sănătății, în unitățile de turism, tabere s-au identificat riscurile la adresa sănătății publice și s-au elaborate măsuri în termen optim pentru remedierea unor deficiențe (nu au fost semnalate cazuri de îmbolnăviri legate de condițiile de cazare și alimentație publică în aceste unități)
- deoarece multe din primarii nu dispun de un sistem de evacuare a apelor reziduale conform, în cadrul reclamațiilor sau cu ocazia unor controale în unități comerciale de pe raza autorităților locale s-a acordat consultanță și în proporție de 90% (în cazul reclamațiilor) din echipa de control a făcut parte și un reprezentant abilitat al primăriei locale.
- privind mediul de muncă, prin recontroale, măsuri contravenționale și prin consiliere s-a realizat reducerea factorilor de risc din mediul de activitate,
- prin acțiunile tematice instituite de Ministerul Sănătății privind substanțele biocide au putut fi identificate pericolele legate de utilizarea de substanțe biocide fără aviz sau folosirea de substanțe neconforme obiectului de activitate. Nu au fost semnalizate cazuri de îmbolnăviri cauzate de folosirea substanțelor biocide.
- în unitățile de învățământ și în unitățile sanitare, prin acțiunile tematice instituite de Ministerul Sănătății și prin controalele planificate s-a realizat o judicioasă catagrafiere a problemelor care pot deveni pericole la adresa sănătății publice. S-au stabilit măsuri cu planuri de conformare, măsuri care au fost comunicate organelor abilitate (primării, consiliul jud., Prefectură, mass-media)
- prin sistemul rapid de alertă al Ministerului Sănătății și DSP-uri județene s-a reușit retragerea de pe piață a produselor semnalizate ca pericole la adresa sănătății publice
- acțiunile tematice planificate de Departamentul de control s-au derulat în conformitate cu planul propus astfel încât nu s-au semnalizat evenimente nedorite la adresa sănătății publice.

DEPARTAMENTUL DE SĂNĂTATE PUBLICĂ ȘI PROGRAME

COMPARTIMENTUL PROGRAME BOLI NETRANSMISIBILE

În cursul anului 2009, personalul Compartimentul Programe Boli Netransmisibile a desfășurat următoarele activități:

- Am redactat adrese și am derulat acțiuni de coordonare și implementare a Programelor Naționale de Boli Netransmisibile pentru care există coordonator desemnat în cadrul compartimentului;
- Am efectuat o vizită de informare la Spitalul Clinic Județean de Urgență Oradea, împreună cu directorul coordonator adjunct sănătate publică și programe, pentru evaluarea desfășurării Programului Național de Transplant de organe, țesuturi și celule de origine umană, în data de 25.03.2009;
- Am analizat indicatorii privind programele de boli netransmisibile raportați de spitale,
- Am centralizat date, lunar (în trimestrul III) și trimestrial (Trimestrele I și II), pe macheta furnizată de M.S. privind indicatorii raportați de spitale pentru programele de boli netransmisibile finanțate prin transferuri și pentru programe proprii ale D.S.P. Bihor finanțate (Programul Național de Tratament în Străinătate);
- Am participat la trei întâlniri ale Unității Județene Bihor de Implementare a Programului Național de Diabet Zaharat – în lunile februarie, aprilie și noiembrie, am redactat minuta întâlnirii care a fost transmisă prin e-mail către reprezentantul CAS și medicilor diabetologi;
- Am analizat accesul la servicii medicale în specialitatea Diabet, nutriție și boli metabolice pentru populația județului Bihor și am elaborat propuneri pentru îmbunătățire (nominalizarea de medici interniști desemnați la spitalele din Beiuș, Marghita și Ștei pentru prescrierea medicației în cadrul programul de diabet zaharat conform Ordinului M.S./CNAS nr.1061/425 din 2006),
- Am participat la activitățile comisiei de aprobare a eliberării la preț de referință sau de decontare a medicației în diabet zaharat – analogi de insulină, tiazolidindione și combinații ale acestora (conform Ordinului M.S./CNAS nr.417/431 din 2009). Cumulat, pentru întreg anul 2009 activitatea desfășurată cuprinde: număr întruniri comisie: 52; durată activități comisie: 20 ore și 30 minute; număr total referate analizate: 486; număr total referate aprobate: 444; număr referate respinse (neaprobat): 42. Motivele respingerii referatelor: nerespectare protocoale prescriere medicație (32 referate); referat incomplet, neconform cu procedura de întocmire (10 referate; ex: glicemie nemenționată, absenta copie CI pacient, omisa medicația solicitată).
- Referatele respinse la o primă analiză au fost ulterior aprobate după întocmirea de către medicii diabetologi, cu respectarea procedurilor de întocmire, a referatului și protocoalelor de prescriere a medicației. Membrii comisiei, reprezentanții DSP Bihor, CAS Bihor și reprezentantul medicilor în specialitatea DNBM s-au conformat la prevederea legală de aprobare a referatelor conforme, în maxim 7 zile de la întocmire.
- Am participat la activitățile comisiei de aprobare a eliberării la preț de referință sau de decontare a medicației în boli cardiovasculare din cadrul CAS;
- Am derulat Programul Național de Tratament în Străinătate în conformitate cu Ordinul M.S. nr.50/2004 cu modificările și completările ulterioare. În cursul anului 2008 au fost depuse la D.S.P. Bihor un număr de opt solicitări pentru tratament în străinătate de către locuitori ai județului. O solicitare nu avea detaliile de contact corecte și nu a putut fi continuată soluționarea, la un caz starea clinică nu permite evaluarea pentru tratament în străinătate, la

două cazuri tratamentul poate fi efectuat în țară, sunt în curs de soluționare două dosare. În anul 2009 D.S.P. Bihor a înaintat la M.S. pentru aprobarea finanțării tratamentului în străinătate un număr de 6 dosare, din care trei pentru solicitări din anul 2009 și 3 întocmite pe baza unor solicitări din anul 2008. Județul Bihor a primit finanțare în anul 2009 la Programul Național de tratament în străinătate în valoare totală de 1.149.000 lei, pentru trei pacienți din care 2 au depus solicitare la D.S.P. Bihor în anul 2008.

- În conformitate cu adresa M.S. nr. 58201/2.10.2009, D.S.P. Bihor a înaintat către Direcția Generală de Sănătate Publică, Asistență Medicală și Programe în data de 8.12.2009 un număr de 14 propuneri de modificare și completare a Ordinului M.S. nr.50/2004 în scopul îmbunătățirii activității de trimitere a unor categorii de bolnavi la tratament în străinătate;
- Am redactat adrese către spitale pentru monitorizarea Programului Național de Endoprotezare (conform solicitării M.S. din luna aprilie 2009) și am participat la o întâlnire la CAS Bihor pentru repartiția fondurilor la PN de Oncologie și PN de Endoprotezare (8.05.2009);
- Am participat la activitățile Unității Județene de Management a Subprogramului de Screening pentru Cancerul de Col Uterin (4 întâlniri desfășurate în perioada septembrie-noiembrie 2009);
- Am participat în Comisia de organizare și coordonare a activității de vaccinare cu vaccin pandemic Cantgrip ca și coordonator pe domenii specifice pentru licee;
- Am participat la organizarea și coordonarea activității de vaccinare HPV;
- Am derulat activități în cadrul Comisiei de evaluare a activității managerilor unităților spitalicești din județul Bihor în anul 2008 – desfășurată în lunile martie și aprilie 2009;
- Am efectuat activități în cadrul comisiei mixte de control a activității SAJ Bihor (în luna august 2009);
- Am participat la două ședințe ale Consiliului Consultativ al Spitalului Orășenesc Ștei (în lunile martie și septembrie 2009);
- Am luat parte la evenimente și activități legate de sănătate publică organizate de D.S.P. Bihor: Ziua Mondială a Sănătății (la Centrul Militar Județean Bihor în data de 6.04.2009); Ziua Mondială fără Fumat (simpozion la Liceul Mihai Eminescu Oradea în 29.05.2009), Instructaj privind prevenirea cancerului de col uterin prin vaccinare HPV (la Hotel Continental Oradea în 3.07.2009); Ziua Mondială de Acțiune împotriva rezistenței la Antibiotice (simpozion la Facultatea de Medicină și Farmacie Oradea în data de 17.11.2009 – am întocmit lucrări și am efectuat o prezentare în cadrul manifestării);
- Am elaborat comunicate de presă (peste 60 de comunicate redactate și transmise prin e-mail la mass-media și postate pe situl D.S.P. Bihor) conform solicitărilor directorului coordonator și directorului coordonator adjunct sănătate publică și programe. Am desfășurat și alte activități de relație cu presa: acordarea de interviuri pentru posturi TV, participarea la emisiuni radiofonice, răspuns verbal sau scris la solicitări telefonice de informații.
- Am semnat Certificate de absolvire conform Ordinului MSF și MECT nr.1225/5031 din 2003;
- Am participat la videoconferința privind asistența medicală de sărbători – organizată la Instituția Prefectului – Județul Bihor în data de 22.12.2009;
- Am îndrumat pregătirea în rezidențiat pentru rezidenții cu stagiu în specialitatea Sănătate Publică și Management la D.S.P. Bihor,
- Am luat parte la întâlniri cu dr. Burta Ligia în vederea întocmirii și redactării proiectului *Dezvoltarea infrastructurii de cercetare a translaționării în domeniul medico-farmaceutic a factorilor de stres ambiental*
- Am fost implicați în Campania de prevenire și combatere a obezității la copil la nivel local ”Prevenirea și combaterea obezității la copil”;
- Am întocmit rapoarte privind activitatea desfășurată la solicitarea Instituției Prefectului – Județul Bihor, Primăriei Municipiului Oradea și conducerii D.S.P. Bihor (total 4 rapoarte);
- Am participat la ședințele organizate la nivelul instituției cu directorul coordonator adjunct sănătate publică și programe, directorul coordonator;
- Alte activități la solicitarea superiorilor ierarhici.

COMPARTIMENTUL PROMOVAREA SĂNĂTĂȚII

Activitățile desfășurate în cursul anului 2009 au fost următoarele:

Campania: Promovarea Normelor de Igienă Personală și a Mediului Înconjurător

Viața este o călătorie...pentru care îți faci bagajul în 7 ani... acasă / Învață să trăiești într-un mediu curat!

Grupul țintă: grupa de vârstă 5-11 ani

- număr estimativ de beneficiari:
- 10211 preșcolari,
- 25100 elevi din clasele I-IV din jud. Bihor,
- 1255 educatoare,
- 1186 învățătoare,
- 70000 părinți și aparținători

Parteneri: Inspectoratul Școlar Județean Bihor

Resurse utilizate: resurse umane: specialiști BPS, medici de sănătate publică, cadre didactice, inspectori școlari, copii

resurse materiale: CD, pliant, banner, afiș editate de MSP și de ISP București,

Caietul elevului sănătos: 2 titluri, din stocul BPS Bihor,

truse de igienă: săpun, pastă-perie de dinți, prosoape textile, batiste din hârtie,

joc educativ igiena orală,

cupe și medalii

Finanțare: Programul Național de Sănătate finanțat de MS

Cosmote

Colgate

Perioada de desfășurare: 8 ianuarie-7 aprilie 2009

Activități: - stabilirea modalităților de abordare ale activităților din campanie și întâlniri cu reprezentanții Inspectoratului Școlar Județean Bihor

- întâlniri ale reprezentanților ASP Bihor și ISJ Bihor cu toți directorii unităților de învățământ și cu personalul medical din cabinetele școlare

- prezentarea, prin metode didactice considerate cele mai eficiente de către cadrul didactic implicat, educatoare/învățător, a materialului informativ-educativ (CD, pliant, afiș) - preșcolariilor, elevilor, părinților;

- evaluarea cunoștințelor acumulate de copii prin realizarea unor lucrări:

a) pentru preșcolari – desene pe coli format A4;

b) pentru clasele I-II – desene pe coli format A4;

c) pentru clasele III-IV – creații literare (poezii, compuneri de 1 pagină)

- evaluarea unității școlare prin realizarea unui material educativ (pliant/poster)

- premierea lucrărilor câștigătoare, pe secțiuni

- expoziție cu lucrările câștigătoare

Rezultate

- informarea a 9800 preșcolari, 21000 elevi, 1255 educatoare, 1186 învățătoare, 151 directori școli, 50000 părinți și aparținători

- însușirea normelor și deprinderilor elementare de igienă/însușirea regulilor de igienă a mediului înconjurător la un număr de 5500 beneficiari

- realizarea a 134 compuneri, 320 desene, 35 postere

- realizarea a 5 scenete

- acordarea a 600 de premii

- realizarea studiului - **Evaluarea subiectivă – internă - a Campaniei de Promovare a Normelor de Igienă Personală și a Mediului Înconjurător**

- 2 conferințe de presă, 20 articole scrise, 5 apariții TV

- pagină web: www.aspbihor.ro

Campania: *Sănătate fără tutun. Alege sănătatea, renunță la fumat!*

Grupul țintă: populația generală

Parteneri: Inspectoratul Școlar Județean Bihor, Centru de Evaluare, Prevenire și Consiliere Antidrog, Universitatea Oradea, Comuna Vadu Crișului, Consiliul Local al Municipiului Beiuș, Liceul Teoretic „Aurel Lazăr” Oradea, Colegiul Tehnic Transilvania Oradea, Liceul pedagogic „Nicolae Bolcaș” Beiuș, Colegiul Tehnic Vadu Crișului, Colegiul Național „Emanuil Gojdu” Oradea, Colegiul Național „Mihai Eminescu” Oradea, Școala Generală „Nicolae Popoviciu” Beiuș, Școala cu clasele I - VIII Căbești, Școala cu clasele I - VIII Târcaia, Școala cu clasele I - VIII Roșiori, Școala cu clasele I - VIII Vaida, Școala cu clasele I - VIII Mihai Bravu, Școala cu clasele I - VIII, nr. 16 Oradea, Liceul Teoretic „Onisifor Ghibu” Oradea, Administrația Imobiliară Oradea, Institutul de Pneumologie „Marius Nasta” București, Facultatea de Medicină și Farmacie „Iuliu Hațieganu” Cluj-Napoca, Spitalul Clinic de Pneumoftiziologie Iași, Societatea AER PUR România, Penitenciarul Oradea, unități economice

Resurse utilizate: resurse umane: copii, adolescenți, specialiști BPS, medici de sănătate publică, cadre didactice,

: resurse materiale: suport curs „Adolescenții renunță la fumat”, broșura „Adolescenții renunță la fumat”, broșura cadre didactice și părinți „Alege un cămin sănătos”, CD, casetă VHS, caiete de lucru „Eu nu fumez”, afișe „Eu nu fumez”, friesby, cort cu mese și scaune, piese bucale individuale, aparat măsurare CO și LUNG LIFE, păpușă fumătoare, set plămâni, Cd-uri, ceasuri birou, calculatoare de birou, telefoane mobile oferite de organizatorii proiectelor, pachete Help (brățări, tricouri, rucsaci, brelocuri, mouse-pad - uri, post-it - uri, pernițe plajă, mingiuțe, fluiere), iar din stocul BPS Bihor: broșura „Sănătate fără tutun”, banner, flyer „Beneficiile renunțării la fumat”, pixuri personalizate „Fiecare zi fără țigări”, tricouri personalizate, mp3 player-e, tastaturi, stick-uri de memorie, bloc-notes- uri, mape, fulare, cupe și medalii.

Finanțare: Ministerul Sănătății, Programul Național de Sănătate, Help, SC Turism Felix SA, Cosmote

Perioada de desfășurare: permanent

Activități pentru anul 2009:

- proiectul „Adolescenții renunță la fumat”
- proiectul „Alege un cămin sănătos”
- proiectul „Eu nu fumez”
- întâlniri cu angajați din unități economice; practici ref. la obiceiul fumatului la ei
- simpozioane
- emisiune tematică la postul local de televiziune
- amplasare banner în incinta stadionului FC Bihor
- lectorate cu părinții
- participări la mese rotunde și conferințe cu lucrările: „Adolescența și riscul debutului consumului de tutun, alcool și droguri. Aspecte psihosociale”, „Factorii psihosociale ai sevrajului nicotinic”, „Promovarea sănătății la locul de muncă PSLM – informare/schimbare a comportamentului într-o colectivitate industrială de prelucrarea lemnului din județul Bihor”

Rezultate

- informarea a 3450 elevi, 74 cadre didactice, 300 părinți și aparținători, 1056 angajați din 22 de unități economice.
- renunțarea a 18 elevi la obiceiul de a fumat
- realizarea a 8 prezentări ppt, a 2 filme de scurt metraj, a 18 planșe și desene, a 14 materiale în format electronic cu mesaje specifice de către elevii implicați în proiecte
- realizarea de poster – logo pentru campanie
- acordarea a 384 de premii

- realizarea studiului - **Evaluarea subiectivă – internă - a Campaniei de Promovare a Normelor de Igienă Personală și a Mediului Înconjurător** – de către colectivul participant la proiect din Vadu Crișului

- 2 conferințe de presă, 13 articole scrise, 2 apariții și emisiuni TV

- pagină web: www.aspbihor.ro

Campanie pentru Promovarea Incluziunii Sociale

Grupul țintă: populația de etnie romă (în special copii și femei), persoane de sex feminin care practică prostituția din municipiul Oradea, persoane private de libertate de la Penitenciarul Oradea

Parteneri: Inspectoratul Școlar Județean Bihor, Fundația Ruhama, Administrația Social Comunitară Oradea, Poliția Municipiului Oradea, Penitenciarul Oradea, Spitalul de Pneumoftiziologie Oradea, Consiliile Locale: Aleșd, Salonta, Bătar, Oșorhei, Tinca, Cetariu, Săcuieni, Lugașu de Jos, Bratca, Avram Iancu, Curtuișeni, Ciumeghiu, Finiș, Budureasa, Ineu, Lăzăreni, Holod, Țețchea

Resurse utilizate: resurse umane: specialiști BPS, medici de sănătate publică, de specialitate, asistenți medicali comunitari, mediatorii sanitari, lideri locali de etniei romă, partenerii de la Penitenciarul Oradea, de la Fundația Ruhama, de la Biroul Investigații Criminale, de la Secția de boli dermatovenerice

resurse materiale: truse de igienă (săpun, pastă de dinții, batiste de unică folosință), prezervative, kituri pentru teste ELISA din stocul BPS Bihor

Finanțare: Programul Național de Sănătate, Colgate, JSI Romania, RAA România

Perioada de desfășurare: permanent

Activități pentru anul 2009:

- expuneri, prelegeri, concursuri
- testări HIV/SIDA, VDRL, TB
- proiectul „Grădinițe de vară”
- asigurarea stocului de prezervative oferite la solicitarea persoanelor de sex feminin care practică prostituția

- instruirea mediatorilor sanitari romi și a asistenților medicali comunitari pe tematica specifică activităților de promovare a sănătății

- emisiune tematică la postul de televiziune al Penitenciarului Oradea

- evaluarea cunoștințelor pe diferite teme (HIV/SIDA, ITS, droguri) la persoanele de sex feminin care practică prostituția din municipiul Oradea și la persoanele private de libertate de la Penitenciarul Oradea

Rezultate

- informarea a 750 persoane de etnie romă, a 28 persoane de sex feminin care practică prostituția în municipiul Oradea, a 600 persoane private de libertate de la Penitenciarul Oradea

- însușirea normelor și deprinderilor elementare de igienă/însușirea regulilor de igienă a mediului înconjurător la 325 preșcolari

- 430 truse de igienă (săpun, pastă de dinții, batiste de unică folosință) distribuite

- 1300 de prezervative distribuite persoanelor de sex feminin care practică prostituția

- raportarea modalităților de desfășurare a diverselor activități de promovare a sănătății în colectivitățile din care provin cei 19 mediatorii sanitari romi și 22 asistenți medicali comunitari (distribuție pliante, afișe, broșuri, discuții individuale și de grup)

- 1 conferință de presă, 3 articole scrise

- pagină web: www.aspbihor.ro

Campania Sănătatea Reproducerii

Fii pregătit! Fii informat!

Grupul țintă: persoane de vârstă reproductivă, între 15-45 ani, cu accent pe femei

- număr estimativ de beneficiari: 10.000

Parteneri: Cabinetele PF din județul Bihor, Spitalul de Obstetrică și Ginecologie Oradea, unități economice, autorități locale, lideri romi, Poliția Municipiului Oradea - serviciul Investigații Criminale, Laborator de Analize Medicale din cadrul DSP Bihor, Cabinetele Medicale Individuale

Resurse utilizate: resurse umane: specialiști BPS, medici de sănătate publică, medici de alte specialități, de familie, parteneri de la Biroul Investigării Criminale

resurse materiale: telenovela „Femei adevărate”, tablita magnetică, șorțul Mariei - oferite de JSI România, prezervative, pliante, broșuri, flyere, kituri pentru teste ELISA din stocul BPS Bihor

Finanțare: Programul Național de Sănătate, JSI Romania, PSI România, RAA România

Perioada de desfășurare: permanent

Activități pentru anul 2009:

- 21 întâlniri cu femeile de vârstă reproductivă din unități economice din județul Bihor
- întâlnire cu femeile de vârstă reproductivă din Valea Brătcuței
- 1 întâlnire cu persoane de etnie romă din localitatea Ciumeghiu
- 4 acțiuni IEC în licee și facultăți din județul Bihor
- 3 întâlniri cu persoanele care practică prostituția pe teritoriul Municipiului Oradea, care au fost informate asupra modului de transmitere al ITS, au fost apoi consiliate și testate prin Centru de Consiliere HIV pentru:
 - THPA determinarea anticorpilor anti Treponema Pallidum
 - RPR pentru determinarea antigenilor de Treponema Pallidum
 - ELISA pentru determinarea anticorpilor anti HIV și a antigenilor anti HIV

Rezultate

- posibil și ca urmare a succesului campaniei IEC în anii 2000, în județul Bihor, cel puțin pe segmentul tânăr al populației feminine 15-25 ani – am constatat, conform datelor statistice și Registrului de evidență din Cabinetele de PF, schimbarea comportamentului acestora prin reducerea semnificativă a numărului de avorturi și creșterea acceptabilității metodelor contraceptive moderne

- informarea a 380 persoane de vârstă reproductivă din unități economice, a 18 persoane de sex feminin care practică prostituția în municipiul Oradea, a 280 liceeni, a 130 studenți
- formarea deprinderii utilizării prezervativelor în rândul a 14 persoane de sex feminin care practică prostituția
- 10900 de prezervative distribuite
- 2 conferințe de presă, 6 articole scrise, 2 emisiuni TV
- pagină web: www.aspbihor.ro

Campania *Prevenirea și combaterea efectelor caniculei asupra stării de sănătate*

Pentru o vară frumoasă

Grupul țintă: populația generală din județul Bihor

- număr estimativ de beneficiari: 50.000

Parteneri: Inspectoratul Școlar Județean Bihor, unități economice, biserici de diferite confesiuni, Administrația Piețelor, Penitenciarul Oradea, Administrația Imobiliară Oradea, Direcția Taberelor Bihor

Resurse utilizate: resurse umane: specialiști BPS, medici de sănătate publică, medici de familie, medici rezidenți, asistenți medicali comunitari, mediatorii sanitari

resurse materiale: pliant, afiș - editate de personalul BPS Bihor, flyer cu mesaj specific, spot audio realizat de BPS Bihor

Finanțare: Programul Național de Sănătate

Perioada de desfășurare: mai – august 2009

Activități pentru anul 2009:

- 18 întâlniri ale reprezentanților ASP Bihor (coordonatori proiect) cu conducătorii unităților economice și cu angajații
- 2 întâlniri ale reprezentanților BPS Bihor cu asistenții medicali comunitari și cu mediatorii sanitari pentru transmiterea mesajelor specifice în cascadă
- 5 activități informative cu copii și elevii din tabere
- 14 activități informative cu deținuții și persoanele de etnie romă

- 6 acțiuni de distribuire de materiale informativ-educative la ștranduri, 5 prin cabinetele medicale individuale (medici de familie), 2 prin autoritățile locale
- difuzarea în ștranduri și la posturile locale de radio a unui spot audio cu mesaj specific
- 3 emisiuni tematice la posturile TV locale, 21 articole în presă

Rezultate

- informarea a 760 persoane din unități economice, 150 copii și elevii din tabere, 40 de deținuți și 312 persoane de etnie rromă
- distribuirea a 17650 materiale informativ - educative
- 21 articole scrise, 3 emisiuni TV
- pagină web: www.aspbihor.ro

Campania *Prevenirea și combaterea obezității la copil*

Pentru o vară frumoasă

Grupul țintă: copiii între 5 – 14 ani

- număr estimativ de beneficiari: 25.000

Parteneri: Inspectoratul Școlar Județean Bihor

Resurse utilizate: resurse umane: specialiști BPS, medici de sănătate publică, cadre didactice
resurse materiale: 4 titluri materiale informativ - educative

Finanțare: Programul Național de Sănătate

Perioada de desfășurare: iulie - decembrie 2009

Activități pentru anul 2009:

- întâlnire a reprezentanților DSP Bihor și IȘJ Bihor pentru semnarea Protocolului de colaborare
- concepere a 3 caiete de lucru de educație pentru sănătate pentru diferite nivele de studiu și a unei broșuri pentru părinți cu tematică specifică
- editarea și tipărirea a 2 caiete de educație pentru sănătate pentru preșcolari și elevii ciclului primar

Campania *Prevenirea și limitarea efectelor gripei*

Grupul țintă: populația generală din județul Bihor

- număr estimativ de beneficiari: 100.000

Parteneri: Inspectoratul Școlar Județean Bihor, Universitatea Oradea, Penitenciarul Oradea, angajatori, ASCO

Resurse utilizate: resurse umane: specialiști BPS, specialiști sănătate publică, epidemiologi, medici de familie, medici școlari, medici rezidenți, cadre didactice, asistenți medicali, educatori, lideri rromi, mediatorii sanitari, asistenți medicali comunitari

resurse materiale: pliant, spot audio cu mesaj specific (IACRS) pe suport CD

Finanțare: Programul Național de Sănătate

Perioada de desfășurare: ianuarie - martie 2009

iunie - decembrie 2009

Activități pentru anul 2009:

- 2 întâlniri ale reprezentanților BPS Bihor cu asistenții medicali comunitari și cu mediatorii sanitari pentru transmiterea mesajelor specifice în cascadă
- 3 întâlniri ale reprezentanților ASP Bihor cu conducătorii unităților economice și cu angajații
- 3 întâlniri ale medicilor rezidenți de sănătate publică cu vârstnicii de la Centrele Multifuncționale de Zi
- concurs cu deținuții de la Penitenciarul Oradea cu tema: „Cum să prevenim gripa”
- distribuire de materiale informativ - educative la Teatrul de Stat, Filarmonică, Universitatea Oradea
- 1 conferință de presă, 6 articole în presă

Rezultate

- informarea a 130 angajați din unități economice, 52 de deținuți, 19 mediatori sanitari și 22 asistenți medicali comunitari, 105 vârstnici
- distribuirea a 18000 materiale informativ - educative
- 6 articole scrise
- pagină web: www.aspbihor.ro

Campania *Prevenirea zoonozei indusă de Schistosoma Mansoni*

Grupul țintă: populația generală din comuna Răbăgani

- număr estimativ de beneficiari: 3.000

Parteneri: Cabinetele Medicale Individuale, Autoritatea locală

Resurse utilizate: resurse umane: specialiști BPS, medici de familie, reprezentanți ai autorității locale

resurse materiale: -

Perioada de desfășurare: februarie 2009

Activități pentru anul 2009:

- 3 întâlniri ale reprezentanților DSP Bihor cu reprezentanții Comunei Răbăgani și cu medicii din cabinetele medicale individuale (medici de familie) de pe raza Comunei Răbăgani
- 4 articole în presă

Rezultate

- 4 articole scrise

Campania *Prevenirea și limitarea efectelor gripei pandemice cu virusul AH1N1*

Grupul țintă: populația generală din județul Bihor

- număr estimativ de beneficiari: 10.000

Parteneri: Inspectoratul Școlar Județean Bihor, Universitatea Oradea, autorități locale, ASCO

Resurse utilizate: resurse umane: specialiști BPS, specialiști sănătate publică, epidemiologi, medici de familie, medici școlari, medici rezidenți, cadre didactice, asistenți medicali, educatori, lideri romei, mediatori sanitari, asistenți medicali comunitari

resurse materiale: afiș

Finanțare: Programul Național de Sănătate

Perioada de desfășurare: mai - decembrie 2009

Activități pentru anul 2009:

- realizarea unor materiale informativ-educative tematice - afiș Gripa pandemică H1N1
- 6 întâlniri a reprezentanților DSP Bihor cu directorii de PJ din județul Bihor, cu senatul Universității Oradea și cu medicii din rețeaua de medicină școlară
- 7 întâlniri a reprezentanților DSP Bihor cu medicii de familie
- 2 întâlniri ale reprezentanților BPS Bihor cu asistenții medicali comunitari și cu mediatorii sanitari pentru transmiterea mesajelor specifice în cascadă
- 3 întâlniri ale medicilor rezidenți de sănătate publică cu vârstnicii de la Centrele Multifuncționale de Zi
- distribuire de materiale informativ - educative la Teatrul de Stat, Filarmonică, prin Inspectoratul pentru Situații de Urgență Bihor, Inspectoratul Școlar Județean Bihor, Universitatea Oradea
- 2 conferințe de presă, 4 emisiuni tematice la posturile locale, 32 articole în presă

Rezultate

- informarea a 260 directori de școli și grădinițe, 43 decani, 365 medici de familie, medici școlari și de alte specialități, 19 mediatori sanitari și 22 asistenți medicali comunitari, 105 vârstnici
- distribuirea a 1000 materiale informativ - educative
- 32 articole scrise, 4 emisiuni TV
- pagină web: www.aspbihor.ro

Campania *Săptămâna Europeană a Vaccinărilor*

Grupul țintă: populația vaccinabilă din județul Bihor

- număr estimativ de beneficiari: 300.000

Parteneri: autorități locale, lideri rromi

Resurse utilizate: resurse umane: specialiști BPS, specialiști sănătate publică, epidemiologi, medici de familie, cadre didactice, reprezentanți ai autorităților locale, asistenți medicali comunitari, lideri rromi, mediatorii sanitari

resurse materiale: pliant, calendarul vaccinărilor

Finanțare: Programul Național de Sănătate

Perioada de desfășurare: martie - aprilie 2009

Activități pentru anul 2009:

- 5 întâlniri a reprezentanților DSP Bihor - medic epidemiolog - cu medicii de familie
- 5 activități de distribuire de materiale informativ - educative tematice - pliant, calendarul vaccinărilor

Rezultate

- distribuirea a 320 materiale informativ - educative

Campania Ziua de Luptă Împotriva Tuberculozei - 24 martie

Tuberculoza se vindecă! Tratamentul este gratuit!

Grupul țintă: populația generală din județul Bihor

- număr estimativ de beneficiari: 5.000

Parteneri: Autorități locale din Tinca, Vadu Crișului, Ineu de Criș, Girișu Negru, Poliția Municipiului Oradea, Spitalul de Pneumoftiziologie Oradea, Dispensarul TB Salonta

Resurse utilizate: resurse umane: specialiști BPS, specialiști sănătate publică, pneumologi, medici de familie, cadre didactice, asistenți medicali, lideri rromi, mediatorii sanitari, reprezentanți ai autorităților locale

resurse materiale: pliante - 3 titluri, afișe editate de MS, pliant editat de BPS

Bihor, film educativ pentru prevenirea TB adresat populației generale, film educativ adresat pacienților cu TB

Finanțare: Programul Național de Sănătate

Perioada de desfășurare: ianuarie - aprilie 2009

Activități pentru anul 2009:

- 3 întâlniri a reprezentanților BPS și Spitalului de Pneumoftiziologie Oradea cu persoane de etnie rromă din mediul rural și din zona Voltaire Oradea
- întâlnire cu elevii de la liceul din Vadu Crișului și cu medicii pneumologi de la Spitalul din Aleșd
- acțiune tematică în colaborare cu Poliția Municipiului Oradea, serviciul Investigații Criminale de testare a persoanelor care practică prostituția
- masă rotundă cu participarea asistenților medicali comunitari și a mediatorilor sanitari
- conferință de presă

Rezultate

- informarea a 283 persoane de etnie rromă, 85 elevi, 18 persoane care practică prostituția, 19 mediatorii sanitari și 22 asistenți medicali comunitari
- distribuirea a 400 materiale informativ - educative
- 12 articole scrise
- pagină web: www.aspbihor.ro

Campania Ziua Mondială a Sănătății

Salvăm vieți: pregătim spitale pentru situații de urgență

Grupul țintă: populația generală

- număr estimativ de beneficiari: 300.000

Parteneri: Serviciul Mobil de Urgență și Reanimare Oradea, Cercul Militar din Oradea

Resurse utilizate: resurse umane: specialiști BPS, medici specialiști - medicină de urgență

resurse materiale: afișe trimise de Ministerul Sănătății

banner cu mesaj specific

Finanțare: Fonduri proprii ale DSP

Perioada de desfășurare: 1 - 7 aprilie 2009

Activități pentru anul 2009:

- masă rotundă
- 1 conferință de presă, 5 articole în presă

Rezultate

- 5 articole scrise

Campania Prevenirea îmbolnăvirilor specifice sezonului estival

Pentru sănătatea noastră!

Grupul țintă: populația generală din județul Bihor

- număr estimativ de beneficiari: 10.000

Parteneri: unități economice, Administrația Piețelor, Administrația Imobiliară Oradea, Administrația Social Comunitară Oradea

Resurse utilizate: resurse umane: specialiști BPS, medici de familie, medici rezidenți, asistenți medicali comunitari, mediatori sanitari, administratorii de piețe și ștranduri

resurse materiale: pliante - 5 titluri editate de BPS Bihor, spot audio realizat de

BPS Bihor

Finanțare: Programul Național de Sănătate

Perioada de desfășurare: mai - septembrie 2009

Activități pentru anul 2009:

- 14 întâlniri ale reprezentanților DSP Bihor cu conducătorii unităților economice și cu angajații

- retipărire pliant TIA
- 2 întâlniri ale reprezentanților BPS Bihor cu asistenții medicali comunitari și cu mediatorii sanitari pentru transmiterea mesajelor specifice în cascadă
- 7 activități informative cu copii și elevii din școli și tabere
- 6 acțiuni de distribuire de materiale informativ-educative la ștranduri, 5 prin cabinetele medicale individuale (medici de familie)
- 4 articole în presă, 2 emisiuni radio locale

Rezultate

- informarea a 630 persoane, 95 elevi, 19 mediatori sanitari și 22 asistenți medicali comunitari
- distribuirea a 620 materiale informativ - educative
- 4 articole scrise

Campania Prevenirea îmbolnăvirilor prin Hepatita virală de tip A

Grupul țintă: populația generală din județul Bihor

- număr estimativ de beneficiari: 15.000

Parteneri: unități economice, unități de învățământ, autorități locale, Administrația Imobiliară Oradea, Cabinetele Medicale Individuale

Resurse utilizate: resurse umane: specialiști BPS, medici de familie, medici rezidenți, asistenți medicali comunitari, mediatori sanitari

resurse materiale: pliant editat de BPS Bihor

Finanțare: Programul Național de Sănătate

Perioada de desfășurare: permanent

Activități pentru anul 2009:

- 8 întâlniri ale reprezentanților DSP Bihor cu conducătorii unităților economice și cu angajații
- 2 întâlniri ale reprezentanților BPS Bihor cu asistenții medicali comunitari și cu mediatorii sanitari pentru transmiterea mesajelor specifice în cascadă
- 6 activități informative cu copii și elevii din școli și tabere și personalul din grădinițe
- 5 acțiuni de distribuire de materiale informativ-educative prin cabinetele medicale individuale (medici de familie)
- 2 articole în presă, 1 emisiune TV locală

Rezultate

- informarea a 295 persoane, 60 elevi, 14 persoane de la grădinițe, tabere, 19 mediatori sanitari și 22 asistenți medicali comunitari
- distribuirea a 600 materiale informativ - educative
- 2 articole scrise
- pagină web: www.aspbihor.ro

Campania Ziua Europeană a Informării despre Antibiotice

Grupul țintă: populația generală din județul Bihor

- număr estimativ de beneficiari: 10.000

Parteneri: Cabinetele Medicale Individuale, Universitatea Oradea, Colegiul Farmaciștilor, Facultatea de Medicină și Farmacie Oradea, Autoritățile locale: Nojorid, Tileagd, Sânmartin, Toboliu, Hidișelu de Jos, ASCO

Resurse utilizate: resurse umane: specialiști BPS, medici de familie, medici școlari, medici rezidenți, cadre didactice universitare

resurse materiale: afișe și pliante trimise de la Ministerul Sănătății (decembrie 2008)

Finanțare: Programul Național de Sănătate

Perioada de desfășurare: permanent

Activități pentru anul 2009:

- 8 acțiuni de distribuire de materiale informativ-educative prin cabinetele medicale individuale (medici de familie) și în piețele și târgurile mai mari din județul Bihor
- realizare studiu privind obiceiuri, practici și atitudini personale legate de consumul de antibiotice în rândul populației adulte din teritoriul Oradea - concepere, aplicare, prelucrare computerizată și interpretare chestionar
- organizare simpozion științific
- conferință de presă, 8 articole în presă

Rezultate

- distribuirea a 4800 materiale informativ – educative
- 160 volume de rezumate ale lucrărilor înscrise la simpozion
- 8 articole scrise
- pagină web: www.aspbihor.ro

Campania Prevenirea Cancerului de Col Uterin

Grupul țintă: populația feminină din județul Bihor

- număr estimativ de beneficiari: 20.000

Parteneri: Inspectoratul Școlar Județean Bihor, Cabinetele Medicale Individuale, ASCO, Spitalul Clinic de Obstetrică și Ginecologie Oradea

Resurse utilizate: resurse umane: specialiști BPS, medici de familie, medici școlari, asistenți medicali, directori școli

resurse materiale: pliant, afiș și CD trimise de Ministerul Sănătății

Finanțare: Programul Național de Sănătate

Perioada de desfășurare: iulie - decembrie 2009

Activități pentru anul 2009:

- 3 întâlniri ale reprezentanților DSP Bihor cu conducătorii unităților școlare, medicii de familie și medicii școlari, părinți
- conferință de presă, 3 articole în presă

Rezultate

- informarea a 150 directori școli, medici de familie și medicii școlari
- distribuirea a 960 materiale informativ - educative
- 1 conferință presă, 3 articole scrise

Campania Ziua Internațională Împotriva Consumului și a Traficului Ilicit de Droguri

Grupul țintă: populația generală din județul Bihor

- număr estimativ de beneficiari: 5.000

Parteneri: Centru Prevenire, Evaluare și Consiliere Antidrog, Poliția Municipiului Oradea - Serviciul Investigații Criminale, Universitatea Oradea

Resurse utilizate: resurse umane: specialiști BPS, specialiști sănătate publică, lucrători din Serviciul Investigații Criminale

resurse materiale: pliant editat de BPS Bihor

Finanțare: Programul Național de Sănătate

Perioada de desfășurare: iunie 2009

Activități pentru anul 2009:

- acțiune tematică în colaborare cu Poliția Municipiului Oradea, serviciul Investigații Criminale de informare a persoanelor care practică prostituția cu privire la riscul cumulat al consumului de droguri

- 2 întâlniri cu elevi și studenți

- masă rotundă

- conferință de presă, 3 articole în presă

Rezultate

- informarea a 107 elevi și studenți, 14 persoane care practică prostituția

- distribuirea a 107 materiale informativ - educative

- 3 articole scrise

- pagină web: www.aspbihor.ro

Campania Ziua Mondială de Luptă Împotriva HIV/SIDA

Deschide ochii! Învață să trăiești

Grupul țintă: populația generală din județul Bihor

- număr estimativ de beneficiari: 25.000

Parteneri: Universitatea Oradea, Autoritatea Locală Beiuș, Autoritatea locală Marghita, Asociația Studenților Mediciniști Oradea, Colegiul Tehnic „Traian Vuia”, Liceul Pedagogic „N. Bolcaș” Beiuș, Liceul teoretic „Octavian Goga” Marghita, Liceul Agricol „Horia”, Poliția Municipiului Oradea

Resurse utilizate: resurse umane: specialiști BPS, specialiști sănătate publică, cadre didactice, asistenți medicali, elevi, studenți, reprezentanți ai autorităților locale

resurse materiale: 50 m panglică HIV, pliant editat de BPS Bihor, prezervative, premii

Finanțare: Programul Național de Sănătate

Perioada de desfășurare: permanent

Activități pentru anul 2009:

- realizarea a trei fundițe (red ribbon) în centrele municipiilor Oradea, Beiuș, Marghita

- 5 acțiuni stradale de distribuție materiale informativ - educative și concursuri cu premii

- 7 întâlniri ale reprezentanților DSP cu elevi și studenți

- acțiune tematică în colaborare cu Poliția Municipiului Oradea, serviciul Investigații Criminale de testare a persoanelor care practică prostituția

- conferință de presă, 8 articole în presă

Rezultate

- informarea a 650 elevi și studenți, 18 persoane care practică prostituția

- distribuirea a 2970 materiale informativ – educative și prezervative

- acordarea a 292 premii – materiale promoționale inscripționate cu mesaj specific

- 8 articole scrise

- pagină web: www.aspbihor.ro

Campania de Promovare a unei Alimentații Sănătoase

Învățăm să mâncăm sănătos

Grupul țintă: populația generală din județul Bihor

- număr estimativ de beneficiari: 200.000

Parteneri: Autoritatea Locală Toboliu, Inspectoratul Școlar Județean Bihor, Școala cu clasele I - VIII „Dacia” Oradea, Școala cu clasele I - VIII Toboliu, Școala cu clasele I - VIII Cheresig, Școala cu clasele I - VIII Hidișelu de Sus, Școala cu clasele I - VIII Livada, Grădinița Toboliu, Grădinița Cheresig, Colgate

Resurse utilizate: resurse umane: specialiști BPS, specialiști sănătate publică, cadre didactice, elevi și preșcolari, reprezentanți ai autorităților locale

resurse materiale: caiete de lucru „Un zâmbet frumos”, planșe „Pentru sănătatea voastră”, broșură din stoc BPS, premii

Finanțare: Programul Național de Sănătate, sponsorizare Colgate, Cosmote

Perioada de desfășurare: permanent

Activități pentru anul 2009:

- 3 întâlniri de pregătire a cadrelor didactice pentru organizarea acțiunilor dedicate Festivalului Verzei Toboliu

- 7 acțiuni educative cu elevii și preșcolarii

- 1 acțiune de premieră a lucrărilor câștigătoare

- 1 concurs cu premii în rândul participanților la Festival

- 8 articole în presă, 2 apariții TV

Rezultate

- informarea a 650 elevi și preșcolari, 21 cadre didactice

- realizarea unui portofoliu cu 40 de imagini, eseuri, poezii

- concurs de cultură generală cu tematică specifică - 47 participanți

- acordarea a 227 premii – materiale promoționale inscripționate cu mesaj specific

- 8 articole scrise

Campania Prevenirea îmbolnăvirilor specifice sezonului rece - Trichineloză

Grupul țintă: populația generală din județul Bihor

- număr estimativ de beneficiari: 10.000

Parteneri: Administrația Piețelor, Cabinete Medicale Individuale

Resurse utilizate: resurse umane: specialiști BPS, medici de familie, asistenți medicali

resurse materiale: flyere realizate de BPS Bihor

Finanțare: Programul Național de Sănătate

Perioada de desfășurare: ianuarie - februarie 2009

Activități pentru anul 2009:

- 6 acțiuni de distribuire de materiale informativ-educative în piețele și târgurile mai mari din județul Bihor

Rezultate

- distribuirea a 700 materiale informativ - educative

ALTE ACȚIUNI DE PROMOVARE A SĂNĂTĂȚII

1. **Cursuri „Formare de formatori” în Educația pentru Sănătate a cadrelor didactice din județul Bihor și Oradea - 4 - 6 februarie 2009**
2. **Participarea la seminarul: „Pune cărțile pe masă”, organizat de Centrul de Prevenire, Evaluare și Consiliere Antidrog Bihor - 23.02.2009**
3. **Participarea la Conferința Furnizorilor de Servicii pentru Persoane cu Dizabilități, organizată de Universitatea din Oradea prin Catedra de Științe ale Educației din cadrul Facultății de Științe ale Educației - 17.03.2009**
4. **Participare la festivitățile prilejuite de Zilele Colegiului Național OCTAVIAN GOGA din Marghita, cu prezentarea temei: „Sexualitatea la vârsta adolescenței” la clasele XI-XII și cu susținerea unei conferințe cu aceeași temă pentru părinții elevilor din clasele XI-XII - 01.04 - 03.04.2009**

5. Participare la seminarul organizat în cadrul proiectului Phare „Continuarea dezvoltării sistemului de probațiune din România” - 12.06.2009
6. Susținerea dizertației la finalizarea studiilor de master, specializarea Educație pentru Sănătate - 16.06.2009
7. Participare la întâlnirea de lucru organizată la Centrul de Sănătate Publică Sibiu - 10.07.2009
8. Participare, cu prezentarea unei lucrări, la evaluarea Grădinițelor de Vară organizate cu sprijinul Ministerului Educației, Cercetării și Inovării, prin Doamna Ministru Secretar de Stat Oana Badea - 09.09.2009
9. Participare la workshop-ul internațional The Role of Primary Care in Sexual and Reproductive Health, Oradea - 09.09.2009
10. Participare la întâlnirea „Tineri pentru tineri. Protejarea Sănătății și a Mediului”, Oradea - 10 octombrie 2009
11. Participare la programul „Tineret în acțiune” Suplacu de Barcău - 15 octombrie 2009
12. Participare la lansarea proiectului „Fă-ți prieteni reali, nu doar prieteni virtuali”, Oradea - 11 noiembrie 2009
13. Participare în cadrul Parteneriatului Transfrontalier, Debrecen - 2009
14. Participare la evaluarea finală a concursului național: „Tineri învățați - tineri protejați”, Marghita - 24 - 27 noiembrie 2009
15. Colaborare prin publicare de articole de specialitate în Revista Națională „Lumea Satului” în lunile octombrie și noiembrie 2009
16. Asistența tehnică pentru îmbunătățirea sistemului intern de gestionare a deșeurilor periculoase generate de unitățile sanitare, conform prevederilor standardelor europene 9 - 11 decembrie 2009
17. Creșterea accesului la servicii de prevenție primară pentru copiii și adolescenții din România, Oradea 15 decembrie 2009

Materiale informativ-educative / promoționale realizate/achiziționate:

Nr. crt.	Denumirea materiale informativ-educative / promoționale realizate/achiziționate	2008	2009
1.	Pliante	3 titluri -15000 exemplare	2 titluri – 27.000 exemplare
2.	Foaie volantă	2 titluri - 845 exemplare	1 titlu - 20000 exemplare
3.	Caiete de lucru copii	-	2 titluri - 6000
4.	Flyere	2 titluri - 5460 exemplare	-
5.	Afișe	-	2 titluri - 11.000 exemplare
6.	Calendar de perete	500 bucăți	600 buc.
7.	Pixuri personalizate	-	1000 bucăți
8.	Batiste de hârtie	-	20.000 seturi
9.	Ceas de mână	-	1 bucată
10.	Tricouri inscripționate	-	300 bucăți
11.	Set table	-	1 set
12.	Fulare și banderole	500 seturi	-
12.	CD audio	4 titluri - 60 bucăți	-
13.	CD multimedia	1 titlu - 200 bucăți	-

14.	Pagină web: www.dspjbihor.ro	Da	Da			
15.	Minge fotbal	-	1 bucată			
16.	Set ping-pong	-	1 set			
17.	Creioane copii	-	200 bucăți			
18.	Mapă Colorado	-	100 bucăți			
19.	Set de scris 7 piese	-	100 bucăți			
20.	Set desen	-	30 bucăți			
21.	Umbrele personalizate	-	120 bucăți			
22.	Ploscă cu busolă	-	300 busolă			
23.	Joc educativ	-	30 bucăți			
24.	Suport creioane cu figurină	-	50 bucăți			
25.	Ordin Memo cu doi magneți	-	50 bucăți			
26.	Centură nylon cu piese de prim ajutor	-	50 bucăți			
27.	Calculator cu pix	-	100 bucăți			
28.	Fluier cu șnur pentru încheietură	-	100 bucăți			
29.	Breloc metalic	-	100 bucăți			
30.	Bloc notes cu calculator și pix	-	100 bucăți			
31.	Suport cărți de vizită	-	150 bucăți			
ACTIVITĂȚI REALIZATE	2008			2009		
	Județul Bihor	Teritoriu județ	Municipiul Oradea	Județul Bihor	Teritoriu județ	Municipiul Oradea
Număr total activități	422	181	241	381	122	259
Activități informare-educare-comunicare în diferite comunități și colectivități	272			178		
Activități de evaluare cunoștințe, atitudini, opinii, practici	24			17		
Activități în mass-media	126			186		

BIROUL SUPRAVEGHERE/CONTROL BOLI TRANSMISIBILE

În cursul anului 2009 la nivelul Biroului de Supraveghere a Bolilor Transmisibile, precum și la nivelul compartimentelor exterioare, activitatea anti-epidemică s-a desfășurat conform obiectivelor și acțiunilor cuprinse în programele întocmite pentru jud. Bihor, părți componente ale programelor naționale.

I. PROGRAMUL NAȚIONAL PRIVIND BOLILE TRANSMISIBILE

I.1. PROGRAMUL NAȚIONAL DE IMUNIZARE

Obiectiv:

Protejarea sănătății populației împotriva bolilor prevenibile prin vaccinare

Activități:

1. Asigură transportul, depozitarea și distribuția vaccinurilor către furnizorii de servicii medicale;
2. Identifică comunitățile cu acces dificil la serviciile de sănătate și organizează campanii suplimentare de vaccinare pentru acestea, cu sprijinul asistenților comunitari și al mediatorilor sanitari;
3. Asigură funcționarea sistemului de supraveghere a reacțiilor adverse postvaccinale indesezirabile în teritoriul de responsabilitate;
4. Realizează anchetele bianuale de estimare a acoperirii vaccinale în teritoriul de responsabilitate și transmite rezultatele acestora la institutul regional de care aparțin;
5. Verifică condițiile de păstrare, înregistrare și raportare a vaccinurilor, precum și modul de administrare în condiții de siguranță maximă la nivelul furnizorilor de servicii medicale;
6. Participă la realizarea de studii de seroprevalență organizate de CPCBT și/sau ISP regionale;
7. Raportează trimestrial datele privind acoperirile vaccinale la ISP regional pentru toate tipurile de vaccinuri și grupe de vîrstă;
8. Participă la sesiuni de instruire organizate de CPCBT și/sau ISP regionale;
9. Asigură instruirea personalului medical vaccinator și a mediatorilor sanitari, cu privire la modul de realizare și raportare a vaccinărilor;
10. Participă la Săptămîna Europeană a Imunizărilor stabilită de OMS - Aprilie 2009;
11. Asigură distribuția carnetelor de vaccinare și informarea personalului medical cu privire la modul de utilizare a acestora.
12. Asigură realizarea catagrafiilor, estimarea cantităților de vaccinuri necesare pentru imunizarea copiilor și utilizarea cu eficiență a vaccinurilor solicitate și repartizate de CPCBT .

Imunizări conform calendarelor de vaccinări:

- Imunizarea antihepatită B
- Imunizarea antituberculoasă
- Imunizarea antipoliomielitică
- Imunizarea antidifterică
- Imunizarea antitetanică
- Imunizarea antipertusis
- Imunizarea antirujeolă
- Imunizarea antirubeolică
- Imunizarea antiurliană

Imunizările conform calendarului de vaccinări s-au desfășurat în microcampanii lunare în cursul anului 2009. S-a desfășurat campaniile școlare de vaccinări în cls. III VPI, în cls. VIII cu dT.

În aprilie 2009 SEV s-a organizat în localitatea Gepiu, colonia de romi, vaccinarea fiind efectuată cu VPO.

Vârsta recomandată	Vaccin	Comentarii
Primele 24 de ore 4-7 zile	Hep B BCG	În maternitate
2 luni	DTPa-VPI, HepB	Simultan
4 luni	DTPa-VPI	Simultan
6 luni	DTP- HepB, VPO/ DTPa-VPI, HepB*	Simultan
12 luni	DTPa-VPI, RRO	Simultan
4 ani**	DTPa	
7 ani (în cls I-a)	RRO	Campanii școlare
9 ani (în cls III-a)	VPO	Campanii școlare
14 ani (în cls VIII-a)	dT, Rubeolic ***	Campanii școlare
24 ani și ulterior din 10 în 10 ani****	dT	

PN 1.

Evaluare

Realizări

A. Indicatori fizici:

Nr. doze efectiv administrate pe tip de vaccin:

BCG = 6282 doze

HVBped = 15728 doze

VPO = 1657doze

TRIX = 1457 doze

ROR = 5154 doze

Rubeolic = 618 doze

DTPa – VPI = 22502 doze

VPI = 5963 doze

dT = 5942 doze

TOTAL = 65303 doze

B. Indicatori de rezultate: - anual

1. Acoperirea vaccinală cu DTP3 = 97% (ținta = 95%)
2. Acoperirea vaccinală cu ROR1 = 85,64% (ținta = 95%)
3. Campanii școlare:
 - VPI (cls.III) = 98,01%
 - dT (cls.VIII) = 99,4%

În cursul anului 2009 au existat deficiențe mari în aprovizionarea cu vaccinuri din partea MS cu întârzieri în aprovizionare, cu cantități insuficiente și cu neorganizarea licitațiilor la nivel național. În trim. IV au fost alocate fonduri de către MS pentru achiziționarea la nivel local a vaccinului hepatitic B, ROR și Pentavaccin. Am beneficiat de asemenea de transfer de vaccinuri de la județele vecine. Toate consumabilele necesare, incineratoare, seringi, au fost asigurate din banii altui program.

PN2

Programul Național de Boli Transmisibile (infecție HIV, TBC, hepatite virale, ITS și alte boli transmisibile prioritare)

2.1 Subprogramul de supraveghere și control al bolilor transmisibile prioritare

Activități:

1. Supravegherea bolilor transmisibile prevăzute în reglementările legale în vigoare (culegerea, validarea, analiza, interpretarea și raportarea datelor epidemiologice în conformitate cu HG 589/2007 și metodologiile specifice de supraveghere, la ISP regional);
2. Vaccinarea grupelor la risc de îmbolnăvire/de transmitere a unor boli transmisibile (vaccinare antirubeolică în vederea prevenirii transmiterii nozocomiale a infecției rubeolice de la nou-născutul cu sindrom rubeolic congenital, antitifoizică, antidizenterică, antihepatitică A/B, antirujeolică, etc);
3. Achiziționarea testelor pentru diagnosticul bolilor transmisibile prioritare
4. Vaccinarea antigripală a populației din grupele la risc crescut de a contracta sau transmite gripa, conform metodologiei elaborate de Institutul de Sănătate Publică București prin Centrul pentru Prevenirea și Controlul Bolilor Transmisibile (CPCBT) , pe baza recomandărilor OMS și în funcție de situația epidemiologică;
5. Supravegherea bolilor transmisibile considerate probleme de sănătate publică locală sub coordonarea Institutului de sănătate publică regional, inclusiv imunizări în situații epidemiologice deosebite;
6. Instituirea și aplicarea măsurilor de prevenire și control al focarului de boală transmisibilă (depistarea, tratamentul profilactic și/sau vaccinarea contactilor, raportare, dezinsecție, deratizare, ancheta epidemiologică etc.), în colaborare cu rețeaua de asistență primară și sub coordonarea Institutului de sănătate publică regional;
7. Asigurarea activității epidemiologice în situații de urgență provocate de calamități naturale (inundații, cutremure etc.) de către autoritatea de sănătate publică județeană, în colaborare cu rețeaua de asistență medicală primară și de specialitate și cu administrația publică locală, conform practicilor epidemiologice curente;
8. Acțiuni speciale de depistare activă și prevenire a bolilor transmisibile în comunități la risc sub coordonarea Institutului de sănătate publică regional;
9. Organizarea de instruirii ale personalului medico-sanitar și a mediatorilor sanitari cu privire la prevenirea, depistarea, raportarea și controlul bolilor transmisibile, precum și cu privire la vaccinarea populației din grupele expuse la risc sau din comunități greu accesibile;
10. Asigurarea medicamentelor, vaccinurilor, dezinfectantelor, materialelor sanitare, echipamentelor de protecție necesare pentru intervenție în caz de focar/epidemie de boală transmisibilă sau situații de risc epidemiologic datorat calamităților naturale (inundații, cutremure etc.), prin reîntregirea rezervei antiepidemice;
11. Participarea la supravegherea rezistenței la antibiotice;
12. Implementează sistemul de alertă precoce și răspuns rapid;
13. Participă la realizarea de studii de seroprevalență organizate de Institutul de Sănătate Publică București prin Centrul pentru Prevenirea și Controlul Bolilor Transmisibile (CPCBT) și/sau ISP regionale.
14. Implementează măsurile de sănătate în porturi, aeroporturi internaționale și puncte de frontieră, în conformitate cu prevederile Regulamentului Sanitar Internațional 2005.
15. Asigură schimbul de informații specifice și colaborarea interjudețeană în probleme de epidemiologie.
16. Organizează și participă la derularea unor activități antiepidemice solicitate de CNSCBT sau MS.
17. Vaccinarea diftero-tetanică a gravidelor conform reglementărilor în vigoare;

Indicatori de evaluare:

Indicatori fizici

Nr. total de activități desfășurate = 102

Indicatori de rezultat – anual

Indice de confirmare cu laboratorul al bolilor transmisibile (minim 50%) = 59,80%.

Indicatori de eficiență –

Cost mediu anual /activitate desfășurată = 810,4 lei

Realizări:

Activitatea 1: culegerea, validarea, analiza, interpretarea și raportarea datelor epidemiologice se realizează permanent în conformitate cu legislația în vigoare

Activitatea 2: în cursul anului 2009 au fost administrate în focarele de HAV tipA 198 doze de vaccin. S-a derulat o nouă campanie de vaccinare antihepatită B a personalului sanitar din unitățile sanitare de stat. Din totalul de 340 catagrafiați, s-au vaccinat complet 290 persoane. Acoperire vaccinală = 85,19%. A continuat și vaccinarea contactilor din focarele de hepatită B precum și a purtătorilor de antigen HBs. S-a administrat vaccin hepatitic B la 36 persoane contacti HAV-B. Au fost înregistrate 8 accidente în activitatea medicală, cu managementul acestora conform legislației în vigoare (investigare, vaccinare, chimioprofilaxie).

Activitatea 4: Vaccinarea antigripală a populației din grupele la risc crescut, peste 65 de ani conform metodologiei CPCBT. Au fost distribuite județului Bihor 32212 doze de vaccin gripal, din care au fost administrate 29263 doze.

Raportul privind derularea campaniei de vaccinare antigripală sezonul 2009 – 2009 :

Total doze vaccin achiziționate = **32212doze**

Total doze vaccin administrate = **29263 doze**

Total doze vaccin in stoc teritoriu = **2949 doze**

Total doze vaccin in stoc ASPJ = **0 doze**

Activitatea 5: supravegherea BT sub coordonarea ISP Cluj: au fost supravegheate meningitele virale si cele TBE (de căpușă) în perioada estivală. Județul Bihor nu a avut nici un caz de TBE confirmat.

Activitatea 6: instituirea și aplicarea măsurilor de prevenire și control al focarului de boală transmisibilă.

Activitatea 7 – situații de urgență – nu au fost

Activitatea 8 – acțiuni speciale de depistare activă și prevenirea bolilor transmisibile în comunitățile la risc, sub coordonarea ISP – focar Ciumeghiu de HAV-A

Activitatea 9 – au fost organizate instruirii ale personalului medico-sanitar și a mediatorilor sanitari cu privire la vaccinare și la controlul BT, inclusiv în Săptămâna Europeană de Vaccinare din aprilie 2009

Activitatea 10 - au fost asigurate vaccinuri (hepatitic A, VTA), medicamente, kit HAV-A pentru reîntregirea rezervei antiepidemice.

Activitatea 11 – participarea la supravegherea rezistenței la antibiotice – Nu

Activitatea 12 – implementarea sistemului de alertă precoce și răspuns rapid – s-a derulat pe tot parcursul anului 2009

Activitatea 13 – Nu s-au derulat

Activitatea 14 – DSP Bihor a detașat echipe pentru supravegherea frontierei privind gripa A/H1N1

Activitatea 15 – DA

Activitatea 16 – DA

Activitatea 17: vaccinarea antitetanică a gravidelor = 2634 doze.

a. Subprogramul de supraveghere și control al infecției HIV

Obiective

- a) menținerea incidenței HIV la adulți la nivelul anului 2008
- b) Reducerea transmiterii materno-fetale a HIV.

Activități

- 1 Analizează și transmite indicatorii la Inst. Național „Prof.Dr. Matei Balș”
2. Testarea HIV a femeilor gravide
3. Testarea HIV pentru depistarea la grupele la risc, alte categorii și în scop diagnostic
4. Asigurarea de teste rapide pentru testarea gravidelor în maternități
5. participă la organizarea campaniilor de informare a populației

Evaluare

Indicatori fizici – total an

- Nr. total teste HIV efectuate = 1441
- Nr. teste ELISA la gravide = 36
- Nr. teste rapide la gravide = 1085
- Nr. teste la grupe la risc = 98
- Nr. teste la alte categorii = 222

Indicatori de eficiență

- Cost mediu pe test = 15,69

Indicatori de rezultate

- Procent de gravide testate în laboratorul ASP din totalul gravidelor din județ – (minim 30%) = 0,71%
- Procent de gravide testate în maternități din total gravide județ (minim 70%) = 21,52%

Deficiențe: Nu s-a realizat licitația la nivel național pentru kituri și teste decât în trim. IV 2009. În trim. II și III nu au putut fi efectuate teste rapide și teste ELISA la nicio categorie.

Ca urmare a unor probleme de organizare și finanțare, consilierile de la CCT au plecat, centrul desființându-se.

Date de morbiditate: 18 cazuri SIDA din care un copil și 17 adulți, toți aflați în tratament. Cazuri HIV =0 iar decese =2. Unul din cele 18 cazuri s-a transferat din jud. Satu-Mare.

2.4 Subprogramul de supraveghere și control al bolilor cu transmitere sexuală

Obiective:

- a) Scăderea incidenței bolilor cu transmitere sexuală
- b) Îmbunătățirea depistării și raportării ITS.

Activități:

1. Consilierea și testarea serologică gratuită a gravidelor cât mai precoce în timpul sarcinii, în vederea depistării infecției luetice;
2. Asigurarea medicamentelor și materialelor necesare pentru tratamentul specific gratuit, prioritar la gravide, precum și pentru persoane cu sifilis și contacti ai acestora;
3. Efectuarea investigației epidemiologice pentru cazurile raportate de sifilis congenital la nou-născutul viu;
4. Verificarea, respectiv instituirea tratamentului specific corect al nou-născutului viu cu sifilis congenital;
5. Asigurarea diagnosticului serologic al infecției luetice pentru persoanele care nu sunt asigurate;
6. Asigurarea materialelor necesare pentru laboratoarele proprii care au capacitatea de a diagnostica infecțiile gonococice și cele cu Chlamydia;
7. Monitorizează și evaluează la nivel județean desfășurarea programului;
8. Raportează institutelor de sănătate publică indicatorii trimestriali și anuali și fac propuneri de îmbunătățire a derulării programului.

Indicatori de evaluare:

a) Indicatori de rezultate - anual

- procentul de gravide testate serologic de către Direcțiile de Sănătate Publică Județene și a municipiului București din totalul de gravide din județ (cel puțin 40%) = 7,31%

b) Indicatori fizici – 2009

- număr total de gravide testate serologic gratuit pentru sifilis și consiliate = 369 gravide
- număr de gravide depistate cu serologie reactivă și care beneficiază de tratament corect gratuit = 7
- nr. cupluri mamă-nn testată VDRL pt. sifilis congenital = 16
- număr de cazuri de sifilis congenital = 0
- număr de cazuri de sifilis congenital tratate = 0
- număr de persoane diagnosticate cu infecție luetică, neasigurate = 71
- număr de persoane diagnosticate cu infecție luetică, neasigurate tratate = 61
- număr contacti = 9

c) Indicatori de eficiență - anual

- cost mediu/test depistare sifilis la gravidă – 47,20 lei
- cost mediu tratament antiluetic al gravidei – 11,43 lei
- cost mediu/test VDRL cantitativ pentru depistare sifilis congenital – 76,81 lei
- cost mediu test serologic pentru diagnosticul infecției luetice la persoană neasigurată – 13,62 lei
- cost mediu tratament antiluetic/persoana infectata neasigurata – 65,38 lei
- cost mediu tratament antiluetic/contact identificat – 16,22 lei
- Nr. cazuri sifilis = 79, față de 104 în 2008.
- Nr. cazuri sifilis congenital = 0
- Nr. cazuri gonoree = 8, identic cu 2007 și 2008

2.5 - Pregătirea în pandemia de gripă

Au fost organizate licitații și s-au achiziționat echipamente de protecție, dezinfectante și alte materiale pentru a fi distribuite unităților sanitare, școlilor, altor instituții publice din județ.

Suma alocată = 936.000 lei. Au fost primite 46.578 doze de vaccin pandemic care au fost distribuite conform reglementărilor stabilite de MS. Au fost primite antivirale, distribuite secțiilor de boli infecțioase, secțiilor de ATI din Spitalul Județean, Spitalul Municipal și Maternitate. Supravegherea gripei A-H1N1 s-a derulat în conformitate cu ordinele și reglementările MS.

3. Programul Național de Supraveghere și Control al Infecțiilor Nosocomiale

Depistarea ÎN s-a realizat în toate spitalele din jud. Bihor în sistem de rutină. Finanțarea a fost realizată inițial pentru 8 spitale din județ, însă datorită proiectului pilot fondurile au fost blocate pt. 3 dintre spitale (care aparțineau de primărie).

Indicatori de evaluare :

Din 103000 lei buget au rămas 77000 lei fiind primiți 67000 lei.

a) Indicatori de rezultat:

- Rata incidentei IN depistate in sistemul de rutină = 0,21%

b) Indicatori fizici - 2009

- Nr. cazuri IN depistate in sistem de rutină pe secții și pe tipuri de infecții = 176 pe program și 279 pe total județ

c) Indicatori de eficiență:

- cost mediu/acțiune de depistare a unui caz de infecție nosocomială în sistem de rutină – 319,35 lei

80% din etiologie este reprezentată de gram-negativi.

Alte activități efectuate de Biroul de supraveghere a BT

- *AUTORIZAȚII ELIBERATE CU EXPERTIZĂ: 13 ASF*
- *UNITĂȚI REAVIZATE: 24*
- *AVIZE UNICE, ASF CU DPR SUNT ÎNREGISTRATE ÎN RAPORTUL BIROULUI UNIC*
- *PROCESE VERBALE : 55*
- Colaborare cu Compartimentul de produse antiepidemice, compartimentele teritoriale Aleșd, Beiuș, Marghita, Biroul Unic și cu celelalte birouri și servicii în anumite situații.

Pregătire profesională

Nu au fost organizate cursuri de perfecționare strict profesională pentru asistenți în 2009. O parte din ei au început cursul ECDL. Medicul epidemiolog a participat la diferite cursuri și instruiri.

COMPARTIMENT MEDICINA MUNCII

Conform legislației în vigoare, Compartimentul Medicina Muncii din cadrul Direcției de Sănătate Publică Bihor are următoarele atribuții privind supravegherea condițiilor de muncă și a impactului acestora asupra sănătății: protejarea sănătății și prevenirea îmbolnăvirilor asociate factorilor de risc ocupaționali .

Pentru îndeplinirea acestui obiectiv, s-au desfășurat următoarele activități :

1. Monitorizarea factorilor de risc ocupaționali

Determinari de noxe :

A. noxe fizice

a) **zgomot** -634 determinări (251 în Oradea și 383 în Județul Bihor). Dintre unitățile în care s-au efectuat determinări de zgomot, amintim : SC Holcim Romania SA, SC Drumuri Orășenești, SC Lemnul SA, SC Elvila SA, Faist Mekatronik SRL, SC Plastic Crișana SRL, SC Plator SA, SC Ara Shoes SRL, SC Triamob SRL, SC Solutia Industry SRL, SC Leofex SRL, CEC Bank, SC Viriotex SRL, SC Sapiem Control SRL, SC Bihore SRL, SC Hidroelectrica SA, SC Hidroserv SA, SC Romglass Impex SRL, OTL, SC Noul Woodest SRL, SC Rufind SRL, Imprimeria de Vest, SC Aura SA etc. Numărul determinărilor de zgomot care au depășit limita maxim admisă pentru Oradea a fost de 70, reprezentând un procent de 27,88%, iar pentru județ a fost de 233 reprezentând 56% din măsurători. O explicație pentru acest lucru poate fi migrarea unităților generatoare de zgomot din zonele urbane în zone mai izolate față de marile aglomerări umane, dar și modesta investiție în tehnologia modernă sau în protecția mediului și sănătății umane.

În decursul anului 2009 în colaborare cu compartimentul igiena alimentară și toxicologie, am demarat o acțiune de monitorizare a noxelor prezente în brutării/patiserii și mori pe tot teritoriul județului. S-au efectuat determinări de zgomot, pulberi de făină și microclimat în 10 unități din Oradea și 19 din județ. În Oradea s-au efectuat 20 determinări de zgomot care s-au înregistrat în limite normale, iar în județ 44 de determinări din care 5 au fost peste LMA, în unitățile unde existau mori de făină. În schimb, după calculul expunerii zilnice la pulberi de făină, din cele 14 determinări efectuate în Oradea și 43 în județ, toate au înregistrat depășiri ale concentrațiilor normale pentru pulberile de făină.

Analiza microclimatului la locurile de muncă : - 6 determinări în Oradea (modificări în 5 cazuri de temperatură și umiditate) și 20 în județ (în 7 cazuri valori ale umidității și temperaturii peste LMA).

c) **iluminat** -15 determinări, numai pe teritoriul municipiului Oradea constatându-se iluminat necorespunzător într-un singur caz.

B. noxe biologice: (mucegai, fungi, încărcătură microbiană)

- 81 determinări aeromicrofloră: din care 74 în Oradea și constatându-se depășiri ale valorilor admise în 97,5 % din cazuri (Penitenciar Oradea, Arhivele Nationale, Curtea de Apel, Judecătoria și Tribunalul Oradea, Inspectoratul Teritorial de Muncă, Școala Nojorid, Bănci).

- 4 recoltări de probe de pe suprafețe (sterilități)

2.Conform O.U.G.115/2004/Legea Nr.125/2005, au fost eliberate un nr. de 5 buletine de determinare prin expertizare a locurilor de muncă.

3.Au fost eliberate, in baza prevederilor HG 281/1993, 19 buletine de determinare prin expertizare a locurilor de muncă cu condiții deosebit de periculoase, periculoase, vătămătoare, nedorite și dificile în vederea acordării sporurilor la salariile de baza, în unități bugetare.

4. Au fost eliberate, în baza prevederilor HG 1622/2009, 15 buletine de determinare prin expertizare a locurilor de muncă cu condiții deosebite.

5.Boli profesionale declarate : 23 cazuri, din care

- 2 cazuri silicoză I/II
 - 7 Hipoacuzii neurosenzoriale bilaterale profesionale
 - 1 caz de surditate profesională bilaterală
 - 12 cazuri de intoxicație acută cu solvenți organici
 - 1 caz artroză a mâinilor profesională.
- infirmitate : 2cazuri;

6. În conformitate cu prevederile O.U.G. nr.96/2003 privind protecția maternității la locul de muncă s-a efectuat verificarea condițiilor de muncă pentru 111 femei însărcinate(7 cu risc maternal iar pentru 3 s-a propus schimbarea locului de muncă), constatându-se respectarea

măsurilor impuse în rapoartele de evaluare privind sănătatea și securitatea angajatelor. Nu toate femeile însărcinate anunță în scris angajatorul despre starea lor fiziologică.

7. Din cele 2240 declarații pe proprie răspundere repartizate la medicina muncii au fost verificate 352, întocmindu-se note de constatare, datele trecute în D.P.R.-uri au corespuns cu realitatea din teren în proporție de 99%, (diferența de 1888, reprezentând unități cu activitate ambulatorie).

8. S-a participat la un număr de 11 dezbateri publice împreună cu Agenția Județeană pentru Protecția Mediului Bihor și alte instituții publice locale.

9. La rezolvarea reclamațiilor privind poluarea fonică, au fost efectuate 73 determinări de zgomot, 64 pe teritoriul Municipiului Oradea (34 de determinări au fost peste LMA) și 9 determinări în județ (2 determinări peste LMA).

10. Au fost eliberate un număr de 124 avize sanitare și notificări.

11. Au fost eliberate 9 autorizații sanitare de funcționare și 5 vize.

12. Au fost întocmite 12 referate pentru FEADR.

13. Au fost interpretate și redactate 3 buletine de măsurători ale radiațiilor electromagnetice.

Resurse umane:- la nivelul DSP Bihor: 1 medic specialist de medicina muncii - 3 asistenți de igiena

Judet Bihor :- 10 medici de medicina muncii.

COMPARTIMENT IGIENA MEDIULUI

PROGRAMUL NATIONAL DE MONITORIZARE A FACTORILOR DETERMINANTI DIN MEDIUL DE VIATA SI MUNCA

OBIECTIV: Protejarea sanatatii publice prin prevenirea imbolnavirilor asociate factorilor determinanti din mediul de viata si munca

a) Activitatea de protejare a sanatatii si prevenire a imbolnavirilor asociate factorilor de risc din mediul de viata

Activitati:

- a) Materializarea Ordinului MS nr.117/2002 si a Ordinului MS nr. 1030/2009:

1. Nr. A.S.F. eliberate:	95
2. Nr. vize eliberate:	25
3. Nr. avize sanitare:	1684
- avize FEADR:	78
- avize case:	1381
- avize unitati:	243
- avize respinse	60

- b) Diverse:

1. Prestarii servicii prin comenzi si contracte de prestari servicii : 29
(cu un nr. de 45 probe de apa prelevate)

2. Pasapoarte transport cadavru uman: 12

3. Avize sanitare de deshumare, transport, reinhumare 4

3. Consultanta de specialitate si pvc a conditiilor igienico-sanitare: 23

4. Alte activitati:

- activitati de secretariat (relatii cu publicul, completarea bazei de date pe calculator, rezolvarea corespondentei, etc)

- ordonarea lucrarilor (arhivarea documentelor pe activitati) si predarea lor la arhiva unitatii (nr. 231 de dosare cu documente)
- interpretarea buletinelor de analiza apa si elaborarea prescriptiilor de remediere catre producatori/distribuitori de apa, informarea populatiei asupra calitatii apei;
- actualizarea bazei de date de pe site-ul DSP;
- acordarea de consultanta de specialitate;
- participarea la sedinte (CAT, CJUAT) si dezbateri publice organizate de APM – Oradea la sediu si in teren;
- arhivarea documentatiilor intrate si finalizate pe sectie;
- intocmirea de referate de necesitate;
- repartizarea DPR-urilor pe laboratoarele teritoriale;
- informarea prin rapoarte privind starea de sanatate, indicatori fizici, etc catre forurile ierarhic superioare (MS , ISP Bucuresti, ISP Cluj-Napoca) si autoritati locale (Institutia Prefectului, Consiliul judetean, primarii);
- intocmirea de notificari catre Serviciul de control in sanatate publica Bihor ;
- participarea la simpozionul – Ziua Europeana a informarii despre Rezistenta la Antibiotice „Sa ne facem bine, fara antibiotice !”
- delegatii la ISPB in vederea instruirii cu privire la monitorizarea calitatii apei potabile pe teme: „ Metodologia de intocmire a unui plan de siguranta a apei pentru un sistem public de aprovizionare cu apa” si „ Metodologia de inspectie si control bazata pe managementul integrat de la sursa de apa pana la apa potabile de la robinetul consumatorului”.
- delegatii la instruire pe tema : „Asistenta tehnica pentru imbunatatirea sistemului intern de gestionare a deseurilor periculoase generate de unitatile sanitare conform prevederilor standardelor europene”;
- efectuarea serviciului de permanenta la sediul DSP Bihor, str. Libertatii nr. 34;
- inventarierea bunurilor din cadrul biroului igiena mediului de catre gestionari si a bunurilor din cadrul altor gestiuni in calitate de presedinte sau membru al comisiei de inventariere;
- participarea la exercitii de simulare a unor accidente organizate de ISU (ISU Marghita la Primaria Abramut);
- inlocuire personal de la secretariat si biroul tehnic pe perioada concediilor de odihna si zile libere;
- participarea la operatiunea de igienizare a biroului.

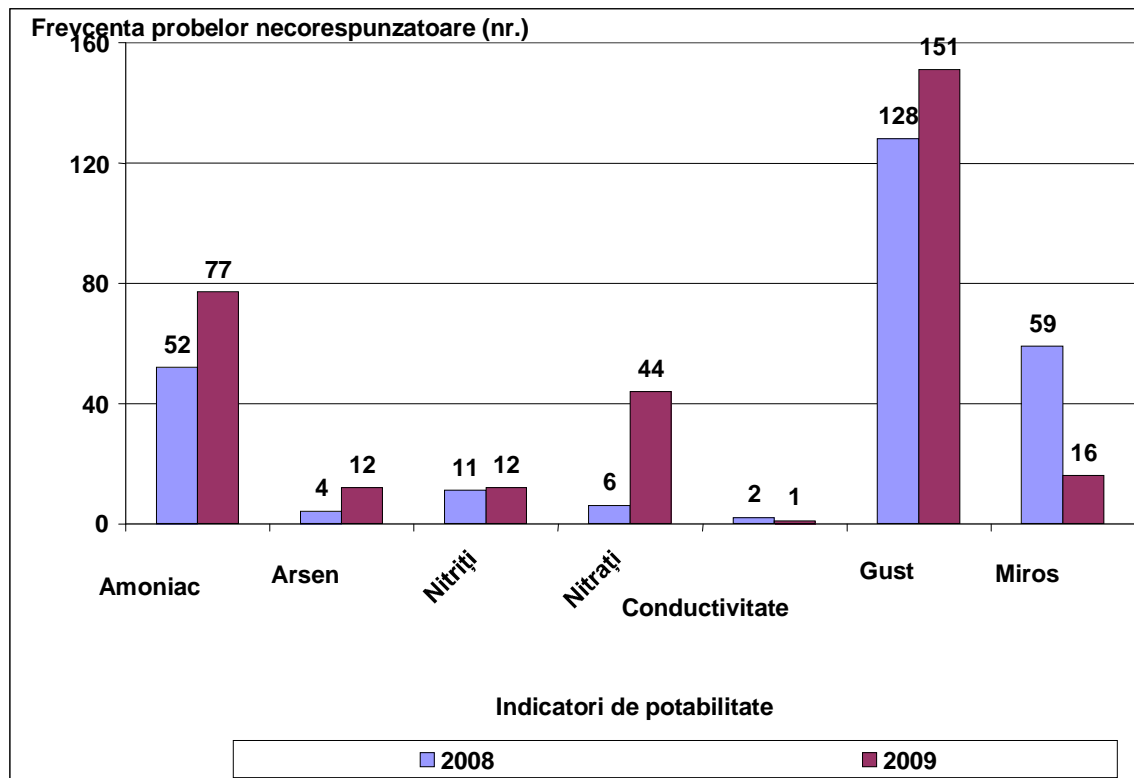
In concluzie:

a. Numarul contractelor de monitorizare a producatorilor/distribuitorilor de apa a crescut de la **72 in 2008** la 87 in anul 2009, totusi existand un procentaj de 7,5 % de producatori/ distribuitori nemonitorizati (**fata de 11,2 % in 2008**).

b. Dintre indicatorii fizico- chimici monitorizati la apa potabila, uratorii prezinta neconformari la normativele legale:

- amoniac 77 probe - 8,86% ↑ (52 probe (5,9%)) localitati cu probleme fiind: Pocola, Ciumeghiu, Delani, Curtuiseni, Tamaseu, Incesti, Tauteu, Nojorid, Sacadat, Chislaz, Simian, Tauteu, Cihei, Rabagani, Petid, Pomezeu, Rapa, Satu Barba, Marginea;
- arsen 12 probe – 4,8% ↑ (4 probe (0,4%)) localitati cu probleme fiind Buduslau, Ciumeghiu, Petreu, Simian, Salacea, Valea lui Mihai – poluarea fiind accidentala;
- nitriti 12 probe – 1,3% ↑ (11 probe (1,2%)) localitati cu probleme: Incesti, Pocola, Petrani, Misca ;
- Nitrati 44 probe – 5,06% ↑ (6 probe (0,6%)) localitati cu probleme: Copacel, Livada, Tautelec, Sisterea, Susturogiu, Petid, Boianu Mare, Tulca, Sirbi, Rosiori, Uileacu de Munte, Saldabagiu de Munte, Targusor ;
- conductivitate 1 proba – 0,16% ↓ (2 probe – 0,2%),
- gust 151 probe – 60,4 % ↑ (128 probe – 14,6%),
- miros 16 proba – 2,58% ↓ (59 probe – 9,4%),
- turbiditate 59 probe
- sodiu 1 proba – 0,4%.

Eficiența dezinfectiei apei a fost verificată prin prelevarea a 404 (351) probe de apă de la stații de tratare care prezintă treapta de dezinfectie (cu clor gazos, hipoclorit de sodiu, sanosil, ultraviolete) și se pot menționa următoarele concluzii: un număr de 90 – 22,2% ↓ (86 - 24,5%) probe au indicat valoarea clorului rezidual liber ca fiind sub limita de detecție fapt ce se reflectă în procentajul de 8,55% analize care nu sunt corespunzătoare din punct de vedere microbiologic. În schimb, un număr de 5 – 1,2% ↓ (40 -11,4%) probe au valoarea clorului rezidual liber peste valoarea admisă ($\geq 0,5$ mg/l) , fapt ce se reflectă în neconformarea la parametrii miros și gust (de clor).



c. Monitorizarea calitatii apei potabile in judet nu s-a putut desfasura in conformitate cu Planul de Monitorizare, care prevedea prelevarea unui nr. de 1666 (1556 probe de apa in anul 2008) si din care s-au realizat doar 869 reprezentand un procentaj de 52,16 ↓ (876 reprezentand un procentaj de 56,29 %) din care 619 probe in monitorizarea de control si 250 probe in monitorizarea de audit datorita urmatorului motiv:

- insuficienta mijloacelor de transport (2 masini pentru 6 compartimente care fiecare efectueaza munca de teren)

Pentru anul 2009, in cadrul monitorizarii apei potabile, se constata cresterea numarului de probe fizico-chimice necorespunzatoare fata de anul 2008, factorii care au determinat acest lucru fiind:

- preluarea statiilor noi de potabilizare care au sursa necorespunzatoare de la inceput (Rabagani, Pomezau, Tulca, Satu Barba, Margine) producatori/distributori care nu s-au implicat in remedierea deficientelor din statiile de potabilizare (Pocola, Sacadat, Delani, Misca, Cociuba Mare, Ciuneghiu, Nojorid)
- conditiile meteorologice din cursul anului 2009 (in mod special seceta) care au dus la cresterea valorilor unor parametri fizico-chimici (gust, miros, turbiditate, nitrati, arsen)

Din numarul total de producatori/distributori de apa potabila din judetul Bihor, 46 detin autorizatia sanitara de functionare pentru instalatiile de apa, cu mentiunea ca unele obiective au fost autorizate prin constrangere, la solicitarea producatorilor/distribuitorilor in vederea obtinerii de fonduri (Ciuneghiu,

Madaras, Gepis, Uileacu de Beius, Pocola, Borod, Ceica - tronson Sanmartin-Ceica, Nojorid)

**Mentionam ca valorile redactate in culoarea rosie reprezinta anul 2008*

COMPARTIMENTUL AVIZE / AUTORIZĂRI

Nr. crt	Activitatea/acțiunea	Ani				
		2005	2006	2007	2008	2009
1	Nr. de avize sanitare acordate	- ¹	1161	2048	2550	2118 ²
2	Nr. de avize sanitare respinse	- ¹	115	116	89	33 ²
3	Nr. de autorizații sanitare acordate	1321	643	596	637	485 ²
4	Nr. de vize sanitare anuale	612	625	839	1239	869

- răspunsuri soluționate la diverse adrese - 209

- declarații pe propria răspundere primite de la Oficiul Registrului Comerțului de pe lângă Tribunalul Bihor și înregistrate până la data de 1 decembrie 2009 - 11011
2008 - 10944

- documentații soluționate favorabil în vederea obținerii fondurilor FEADR

- 218 - în 2009

- 330 - în 2008

NOTĂ: 1. Avizele sanitare în anul 2005 au fost eliberate prin comisiile primăriilor

2. În conformitate cu OMS 1030/2009 din luna septembrie 2009 avizele sanitare au fost înlocuite cu notificări privind asistența de specialitate de sănătate publică, iar pentru persoanele fizice și juridice înregistrate la Oficiul Registrului Comerțului de pe lângă Tribunalul Bihor nu s-au mai eliberat ASF, acestea fiind înlocuite de notificări pentru certificarea conformității și se regăsesc adunate (incluse) în cifrele cu index.

COMPARTIMENTUL IGIENĂ ȘCOLARĂ

In cursul anului 2009, compartimentul de Ig. Școlara si-a desfasurat activitatea in cadrul :
PROGRAMULUI NAȚIONAL DE SANATATE PUBLICA NR. I.1.4, Avind ca obiectiv general si specific :Protejarea sanatatii prin prevenirea imbolnavirilor asociate factorilor de risc determinanti din mediul de viata si munca DOMENIUL 4. Evaluarea si supravegherea starii de sanatate a copiilor si tinerilor din colectivitati in relatie cu factorii din mediul de viata si activitae.

Compartimentul a urmarit realizarea activitatilor desfasurate in concordanta cu planul de munca propus si aprobat.

1. Instruire și formare profesională;

2. Evaluarea capacității de adaptare a elevilor la activitatea școlară pentru depistarea sindromului de suprasolicitare;

3. Identificarea și cuantificarea riscului specific pentru sănătate generat de comportamentele cu risc (droguri, fumat, alcool, comportament alimentar etc.);
4. Monitorizarea stării de sănătate a copiilor și tinerilor;
5. Activități de inspecție privind acțiunea factorilor de risc din colectivitățile de copii și tineri;
6. Alte acțiuni destinate rezolvării priorităților locale.

I. EVALUAREA NIVELULUI DE DEZVOLTARE FIZICA

II. Triajul epidemiologic este o metodă de supraveghere activă a stării de sănătate practică în colectivitățile de copii și adolescenți.

Scopul triajului epidemiologic este de a depista și izola precoce înainte de intrarea în colectivitate, suspexii și bolnavii de boli infecțioase.

Triajul epidemiologic se efectuează prin:

- termometrizare,
- examenul clinic al tegumentelor și conjunctivelor,
- examenul clinic al cavității buco-faringiene.

Bihor	Sep.2008			Sep. 2009			Diferenta
	U	R	T	U	R	T	
Nr. unitati	183	733	916	265	957	1222	↑306
Nr.copii insc.	45547	31913	77460	52559	33436	85995	↑ 8535
Nr.copii exam	43237	29777	73014	48774	31066	79840	↑2380
Nr.caz depist.	1220	601	1821	688	405	1093	↓728
HAV	0	0	0	0	0	0	-
Scarlatina	1	0	1	0	0	0	-
BDA	0	0	0	0	0	0	-
Angine	1065	338	1403	552	147	699	↓704
Angine cu SH	19	11	30	15	0	15	↓15
Scabie	0	1	1	7	7	14	↑13
Pediculoza	75	192	267	87	203	290	↑23
Micoze	46	34	82	24	12	36	↓46
Alte boli	4	2	6	0	10	10	↑4
Recontrol sc	0	0	0	0	0	0	-
Recontrol ped	4	14	18	1	25	26	↑8

III. Dispensarizarea bolnavilor cronici este o activitate medicală care cuprinde obligatoriu evidența copiilor cu boli cronice sau cu tendințe de cronicizare, scheme de tratament curativ și profilactic individualizate, program de control medical periodic pentru prevenirea agravării,

aparitiei complicatiilor și recidivelor, analiza factorilor de risc pentru diminuarea sau eliminarea acestora.

Colectarea de date pentru intocmirea situatiei dispensarizarii s-a efectuat din registrele de boli cronice existente in cabinetele medicale scolare sau in cabinetele medicale individuale ale medicilor de familie. Datele se refera la numarul de cazuri de boli cronice pe grupe de varsta si pe categorii de afectiuni dispensarizate.

BOLI DISPENSARIZATE	2008	2009	Diferente
1 boli ale ap. locomotor	1441	1737	↑
2 boli poststreptococice	145	85	↓
3. boli respiratorii	470	677	↑
4. boli cardiovasculare	261	262	↑
5. boli digestive	140	161	↑
6 boli renale	156	126	↓
7. afectiuni genitale cronice	41	57	↑
8. boli neuropsihice	1165	1420	↑
9. boli senzoriale	1223	1753	↑
10. endocrinopatii cronice	173	244	↑
11. boli de sange	100	85	↓
12. boli autoimune	37	1	↓
13 boli metabolice si de nutritie cronice	1213	2019	↑
14. TBC	7	12	↑
15. Neoplazii	10	12	↑
16. alte malformatii congenitale	28	39	↑
17. HIV/SIDA	-	1	↑
Numar copii investigati (populatia de referinta).	106 303	61509	↓44794

BIHOR		Nr. cazuri pe grupe de varsta				
		0-4 ani	4-7 ani	7-11 ani	11-15 ani	15-19 ani
TOTAL	Nr. copii investigati 2008/2009	5195/ 4533 ↓	9271/ 10846 ↑	24965/ 13229 ↓	40427/ 14704 ↓	31640/ 18107 ↓

Nr. copii dispensarizati 2008/ 2009	154/ 280 ↑	878/ 1303 ↑	1849/ 2456 ↑	2198/ 2703 ↑	1827/ 2301 ↑
Pondere (%) 2008/ 2009	2,96/ 6,18	9,47/ 12,01	7,40/ 18,57	5,43/ 18,38	5,77/ 12,71

REZULTATE

1. Scaderea numarului de copii investigati in 2009, cu usoara crestere la grupa de varsta 4-7 ani,
2. Cresterea nr. de copii dispensarizati dar cu cresterea pregnantanta a ponderii la toate grupele de varsta .
3. Cresterea cazurilor de boli respiratorii, senzoriale, neuropsihice, endocrinopatiile cronice, TBC, bolile metabolice si de nutritie.

CONCLUZII

1. Imbunatatirea sistemului de colectare a datelor paralel cu constientizarea necesitatii efectuarii unei dispensarizari largite si schimbarea atitudinii medicului scolar fata de patologia cronica, (colaborare mai buna intre DSP si medicii scolari, angajare de personal suplimentar).
2. Grupa de varsta vulnerabila la patologia cronica este 11-15 ani (educatie sanitara deficitara in scoli, stil de viata nesanos).
3. Greseli de raportare

IV. Sitatia autorizarii unitatilor de invatamint

Anul 2008

Tipul de unitate	Nr. total unitati			Nr. Unitati autorizate			Nr. total de unitati neautorizate		
	Total	U	R	Total	U	R	Total	U	R
Crese	17	17	0	17	17	0	-	-	-
G.P.N.	453	57	396	109	47	62	344	10	334
G.P.P.	95	78	17	82	69	13	13	9	4
G.P.S.	1	1	-	1	1	-	-	-	-
G.I.S.	4	4	-	4	4	-	-	-	-
Scoli	566	46	520	122	39	83	444	7	437
Camine internate scoli	3	-	3	3	-	3	-	-	-
Cantine	3	-	3	3	-	3	-	-	-
Scoli invatamant special	9	7	2	9	7	2	-	-	-
Licee	48	38	10	48	38	10	-	-	-
Camine internate licee	35	31	4	30	26	4	5	5	-
Cantine	33	29	4	33	29	4	-	-	-
Sali sport licee	17	15	2	14	13	1	3	2	1
Ateliere licee	17	17	-	14	14	-	3	3	-
Scoli postliceale	7	7	-	7	7	-	-	-	-
Total	1308	347	961	496	311	185	812	36	776

Anul 2009

Tipul de unitate	Nr. total unitati			Nr. Unitati autorizate			Nr. total de unitati neautorizate		
	Total	U	R	Total	U	R	Total	U	R
Crese	18	18	0	18	18	0	-	-	-
G.P.N.	453	57	396	113	44	69	340	10	330
G.P.P.	102	85	17	92	78	14	10	7	3
G.P.S.	0	0	-	0	0	-	-	-	-
G.I.S.	4	4	-	4	4	-	-	-	-
Scoli	566	46	520	129	39	90	437	7	430
Camine internate scoli	3	-	3	3	-	3	-	-	-
Cantine	3	-	3	3	-	3	-	-	-
Scoli invatamant special	9	7	2	9	7	2	-	-	-
Licee	48	38	10	48	38	10	-	-	-
Camine internate licee	35	31	4	30	26	4	5	5	-
Cantine	33	29	4	33	29	4	-	-	-
Sali sport licee	17	15	2	14	13	1	3	2	1
Ateliere licee	17	17	-	14	14	-	3	3	-
Scoli postliceale	7	7	-	7	7	-	-	-	-
Total	1315	354	961	517	317	200	798	34	764

- **2008 - 37,92%** din unitati sunt autorizate sanitar si intrunesc deci conditiile igienico-sanitare de functionare. Daca in mediul urban sunt autorizate sanitar
- **89,63%**, in mediul rural inasa procentul este mic si anume de numai **19,25%**.
- **2009-39,32%** din unitati sunt autorizate sanitar si intrunesc deci conditiile igienico-sanitare de functionare. Daca in mediul urban sunt autorizate sanitar **89,68%** in mediul rural inasa procentul este mic si anume de numai **20,81%**.
- Cresterea usoara a nr. de ASF, vize si avize sanitare.
- Cresterea nr de unitati de invatamint si ocrotire prin infiintarea de obiective particulare.

Explicatii:

1. Lucrari de reconditionare, reabilitare a unitatilor,
2. Implicare activa a primariilor si ISJ,
3. Asigurare de sistem informational eficient,
4. Constientizarea directorilor de unitati

Problemele care stau la baza neacordarii autorizatiei sanitare de functionare sunt:

- absenta aprovizionarii cu apa potabila rece si calda in cantitate suficienta,
- instalatii improprii pentru colectarea, tratarea si evacuarea reziduurilor fecaloid-menajere si a apelor uzate,
- colectarea, depozitarea temporara si evacuarea reziduurilor solide in conditii necorespunzatoare,
- grupuri sanitare necorespunzatoare din punct de vedere igienico-sanitar si insuficiente ca numar,
- cladiri deteriorate, neintretinute corespunzator,
- mobilier neadecvat varstei si dezvoltarii fizice a copiilor si tinerilor,
- curte neîmprejmuită, neamenajată corespunzator.

Au fost eliberate in cursul anului 2009 :

- 44 autorizatii sanitare de functionare pt. unitati de invatamant, instruire si ocrotirea copiilor si tinerilor, din care 1 cu plan de conformare din care 17 ASF in Oradea.
- 88 avize sanitare de principiu favorabile
- 288 vize ASF anuale si 57 PV de conformitate.
- s-au intocmit un nr.de 120 procese verbale de constatare a conditiilor igienico sanitare in unitatile de invatamint.
- in cadrul controlui tematic in unitatile de invatamant in vederea identificarii conditiilor igienico-sanitare in care se serveste masa in sistem catering, pentru unii elevi si prescolari, au fost efectuate 17 expertize.

In lunile februarie , mai si octombrie au fost colectate anchetele alimentare din unitatile scolare care au cantina proprie,si am constatat in urma centralizarii datelor,ca 46% din acestea au abateri nesemnificative in plus sau minus privind principiile alimentare si principalele grupe de alimente.

Date comparative :

Anul 2008.

1. 20% din unitati au inclus peste si preparate,
2. ↓ de la 50% din unitati la 26,9% cu abateri in – la fructe,
3. ↓ de la 92% din unitati la 34,6% cu abateri in + la derivate cerealiere,
4. ↓ de la 75% din unitati la 20% cu abateri in + la glucide,
5. ↓ de la 95% din unitati la 34,6% cu abateri in + la lipide vegetale

Anul 2009

1. 30% din unitati au inclus peste ,preparate .
2. 27,6 din unitati au depasit la carne si preparate.
3. 46% din unitati au abateri in – la lapte si produse.
4. 92% din unitati au abateri in – la oua
5. 29,7% din unitati au abateri in + la glucide
6. 21,2% din unitati au abateri in – la fructe

CONCLUZII:

- 1.- Imbunatatirea alimentatiei prin diversificare si prin folosirea corecta a alimentelor in stabilirea meniurilor,
- 2.- Tendinta de respectare a unei alimentatii corecte si sanatoase.

V. Transferuri scolare.

Au fost efectuate:

- 2006. - 40 de transferuri
- 2007. - 26 de transferuri,
- 2008. - 20 de transferuri.
- 2009. - 24 de transferuri

Motivele care au determinat aceste transferuri au fost in proportie de 98 %, bolile psihice (predomina dg.dezadaptare scolară).

Concluzii :

-↑ nr. de transferuri denota o scadere a calitatii procesului de invatamant

.

VI. Factori de risc pentru sanatate (comportamente cu risc ;sindromul de suprasolicitare).

- In cadrul activitatii: Identificarea și cuantificarea riscului specific pentru sănătate generat de comportamentele cu risc (droguri, fumat, alcool, comportament alimentar etc.), au fost aplicate chestionare YRBSS tip A –gimnaziu, cls VII si VIII si tip B- liceu ,cls IX-XII pe un lot de 25-30 de elevi (o clasa) la C.N. M. Eminescu Oradea si 60 chestionare(varianta A si B)YRBSS au fost aplicate in taberele de vara din jud.Bihor,datele au fost prelucrate si raportate la I.S.P. Cluj-Napoca
- In cadrul activitatii:Identificarea si cuantificarea factorilor de risc ai activitatii scolare pentru depistarea sindromului de suprasolicitare- sinteza ISP Bucuresti. . Acesta a fost aplicat pe un lot de 25-30 de elevi (o clasa) din fiecare an de studiu din invatamantul gimnazial si liceal al C.N.E. Gojdu. Chestionarele completate au fost trimise la I.S.P. Bucuresti pentru a prelucrarea datelor.

Alte activitati:

- Participarea la actiunea de informare si vaccinarea primei transe de elevi si tineri cu virsta de 16 si peste 16 ani impotriva virusuluiAH1N1.
- Participari la intruniri,simpozioane cu medicii scolari si directorii de scoli privind: vaccinarea HPV,informarea si prevenirea imbolnavirilor de gripa noua.
- Colaborare cu alte institutii publice: Prefectura, Inspectorat Scolar, Directia de asistenta sociala si protectia copilului, Asociatia social comunitara, primarii, unitati de invatamant, fundatii, culte, agenti economici.

CONCLUZII:

- Compartimentul de Ig. Scolara si-a indeplinit planul de activitati propus la inceputul anului 2009,
- Din raportari, se poate constata o tendinta de imbunatatire a indicatorilor starii de sanatate,
- Colaborare buna cu factorii implicati in evaluarea conditiilor igienico-sanitare din unitati.

PROPUNERI:

- Implicarea specialistilor din medicina preventiva pentru elaborarea unei legislatii coerente si adaptate la conditiile actuale,
- Masuri eficiente de educatie pentru sanatate cu participare largita: medic, psiholog, familie, biserica, dascal.

COMPARTIMENTUL IGIENA ALIMENTAȚIEI

Tip de activitate	Total efectuat de birou Igiena Alimentației
Evaluarea condițiilor igienico-sanitare în vederea verificării conformității declaratiei pe proprie răspundere (DPR)	793 unități verificate. Majoritatea unităților sunt corespunzătoare din punct de vedere igienico-sanitar. Au fost constatate unele deficiențe, cum ar fi întârzierea în efectuarea controlului medical periodic pentru personal, absența cursului pentru însușirea noțiunilor fundamentale de igienă de către angajați. Au fost stabilite termene de remediere a deficiențelor în vederea conformării la prevederile legislației în vigoare.
Evaluarea condițiilor igienico-sanitare în vederea autorizării sanitare la solicitare a obiectivelor	<p style="text-align: center;">90 referate din care:</p> <ul style="list-style-type: none"> -63 mașini transport alimente -2 plăcintării -1 cofetărie -2 rulote mobile -1 magazin alimentar -4 restaurante -1 patiserie -2 brutarie- patiserie -1 secție producție paste făinoase -1 hală catering -1 ciupercărie - 6 hotel –restaurant (pensiuni) -1 distilărie -1 fermă găini -1 fabrică produse lactate -1 fast food -1 cafe bar – certificarea conformității
Evaluarea condițiilor igienico-sanitare în vederea vizării anuale a autorizației sanitare	<p style="text-align: center;">6 din care:</p> <ul style="list-style-type: none"> -5 cantine -1 depozit alimente
Verificarea condițiilor igienico-sanitare	<p style="text-align: center;">21 din care:</p> <ul style="list-style-type: none"> -1 secție producție paste făinoase -1 complex hotelier cu alimentație colectivă -1 cofetărie -1 fermă păsări -1 cantină spital -1 depozit -1 birou ajutoare -1 școală cu cantină -13 unități catering evaluate în cadrul acțiunii tematice de verificare a condițiilor de preparare a alimentelor, în vederea servirii mesei de către elevi în unități de învățământ (în sistem catering). <p>A fost calculat scorul riscului, situația unităților fiind următoarea:</p> <ul style="list-style-type: none"> 5 unități cu risc neglijabil 5 unități cu risc minor 2 unități cu risc mediu <p>S-au făcut recomandări de remediere a deficiențelor constatate, atât în unitățile de catering, cât și în unitățile de învățământ cu care aceste unități au contracte de colaborare și au fost stabilite termene de realizare, de</p>

	comun acord cu reprezentanții firmelor de catering și conducerea școlilor. Într-o unitate de catering nu s-a calculat scorul riscului, urmând să-și modifice punctul de lucru.
Verificarea documentației în vederea Avizării sanitare (fisa tehnica)	224 din care: 208 dosare favorabile 16 dosare respinse
Avize FEADR	24 favorabile
Recoltare probe în cadrul Programelor Naționale de sănătate pentru anul 2009	123 probe din care: -38 probe sare iodată -10 probe ape minerale naturale -10 probe alimente cu destinație nutrițională specială -40 probe pentru sare în aliment - 3 probe suplimente alimentare - 2 alimente tratate cu radiații -20 probe materiale în contact cu alimentul
Evaluarea starii de nutriție a populației	51 subiecți evaluați prin anchetă alimentară, măsurători somatometrice și măsurarea tensiunii arteriale, în vederea identificării unor riscuri pentru sănătate legate de alimentație Culegerea datelor și rezultatele analizelor de laborator din fișele de observație ale medicilor de familie Prelucrare de date
Evaluarea ingestiei de aditivi alimentari	Culegerea informațiilor solicitate de metodologia specifică, centralizarea rezultatelor și interpretarea acestora
Monitorizarea calității suplimentelor alimentare	Culegerea informațiilor solicitate de metodologia specifică, centralizarea rezultatelor, transmiterea lor și recoltări de probe
Anchete TIA	3 focare familiale cu 4 cazuri, 4 cazuri respectiv 3 cazuri 29 cazuri sporadice Total: 40 cazuri
Alte tipuri de activități	- consultață la solicitare și asistență de specialitate - participare la realizarea programelor naționale de prevenire a obezității la copii și de formare a unui sti de viață sănătos, în colaborare cu promovarea sănătății - participare la asigurarea serviciului de permanență la frontiera de vest a țării pentru supravegherea epidemiologică în contextul pandemic al gripei AH1N1 - participări la activități și manifestări în vederea instruirii și formării profesionale - sprijinirea compartimentului de Medicina Muncii în acțiunea de supraveghere a sănătății personalului și de reducere a noxelor din unități cu profil de morărit și panificație - elaborarea de articole pentru presă privind toxiinfecția alimentară botulinică și intoxicația cu ciuperci, în vederea informării populației

COMPARTIMENTE LABORATOARE

LABORATOR IGIENA RADIAȚIILOR

Activitatea curentă a Laboratorului de Igiena Radiațiilor cuprinde urmărirea radioactivității principalilor factori de mediu: aer și depuneri atmosferice, ape de suprafață, vegetație, ape potabile, sol, produse alimentare, precum și controlul sanitar și radioprotecție al unităților nucleare din teritoriu.

Activitatea Laboratorului de Igiena Radiațiilor s-a desfășurat în cadrul:

I. Programelor naționale privind bolile transmisibile:

4. Programul național de monitorizare a factorilor determinanți din mediul de viață și muncă;

Domeniul 2. Protejarea sănătății și prevenirea îmbolnăvirilor asociate radiațiilor ionizante (derulat prin Laboratoarele de Igiena Radiațiilor Ionizante).

cuprinzând următoarele activități:

1. Supravegherea radioactivității apei potabile și alimentului
2. Supravegherea expunerii profesionale la radiații ionizante
3. Supravegherea stării de sănătate a populației din jurul obiectivelor nucleare
4. Asigurarea calitatii: autorizare și acreditare
5. Monitorizarea protecției radiologice a pacientului în procedurile cu radiații ionizante.

1. SUPRAVEGHEREA RADIOACTIVITĂȚII APEI POTABILE ȘI ALIMENTULUI

1.1. Apă

1.1.1. Apă potabilă:

Anul	Număr probe	Număr analize efectuate	Număr probe cu valori depășite
2007	164	364	6
2008	169	366	2
2009	200	429	4

Determinările și separerile radiochimice efectuate în laborator constau în: alfa global, beta global, radium 226.

În urma monitorizării radioactivității apei potabile recoltate de Igiena Mediului în perioada 2008-2009 s-au găsit surse, în special fântâni arteziene și foraje cu reziduu calcinat la 350 C⁰ (0,6-3,5/l) și care au valori ale radioactivității alfa și beta global depășite față de valorile de referință din Legea 458/2002, ținând cont de componenta pozitivă a incertitudinii de măsurare și la care s-au identificat emițătorii naturali alfa (Ra 226) sau beta (K 40). Conform Ord. M.S. 974/2002 s-a calculat doza efectivă totală de referință, valorile încadrându-se în normele de potabilitate.

Zonele de aprovizionare care au ridicat astfel de probleme sunt: Ant (Comuna Avram Iancu), Cetariu (Comuna Cetariu), Calea Mare (Comuna Lăzăreni), Mădăras (Comuna Mădăras), Sîntimbru (Comuna Sălard – care a și fost închisă).

1.1.2. Apă minerală

Anul	Număr probe	Număr analize efectuate	Număr probe cu valori depășite
2008	16	38	-
2009	20	44	-

Determinările și separările radiochimice efectuate în laborator constau în: alfa global, beta global, radiu 226.

Au fost analizate din punct de vedere al radioactivității, ape minerale din județ (surse și îmbuteliată) pentru sinteza Igienii Alimentatiei “Monitorizarea apelor minerale naturale”, alături de probe prezentate de agenții economici. Probele analizate se încadrează în valorile admise.

1.1.3. Ape termominerale (geotermale)

S-au prelevat și s-au analizat și ape termominerale (geotermale) care, conform Ordinului MS 381/2004, trebuie să îndeplinească condițiile de potabilitate prevăzute în Legea 458/2002.

Anul	Tipul probei	Număr probe efectuate	Număr analize efectuate	Probe cu valori depășite
2007	Apă termominerala	6 (sursa)	18	6
		13 (bazin)	27	-
2008	Apa termominerala	11 (sursa)	35	3
		4 (bazin)	12	-
2009	Apa termominerala	3 (sursa)	18	3
		15 (bazin)	34	-

Determinările și separările radiochimice efectuate în laborator constau în: alfa global, beta global, radiu 226, uraniu natural, toriu natural și potasiu 40.

Sursele cu adâncime de peste 2500 metri care depășesc valorile admise conform Ordinului MS 381/2004, sunt cele utilizate în următoarele ștranduri: Municipal Oradea, S.C. Adorianis Trans –Sarcau și S.C. Bertalia –Beius.

Cel mai important zăcămint geotermal din România se afla în județul Bihor. Probele prelevate, din ștrand sau din foraj, sunt din zone cu ape geotermale cunoscute: Oradea, Baile Felix, Tamaseu, Chislaz, Săcuieni, Sânicolau de Munte, Marghita, Mădăras, Beiuș, Alesd.

1.2. Alimente:

Anul	Număr probe	Număr analize efectuate	Număr probe cu valori depășite
2007	19	69	-
2008	23	84	-
2009	29	125	-

S-au efectuat următoarele tipuri de măsurători și separări radiochimice: alfa global, beta global, gammaspectrometrie, potasiu 40, strontiu 90, cesiu 137, radiu 226.

1.3. Rețeaua Globală OMS/PNUM de Monitorare a Radioactivității Mediului (GERMON) în caz de accident nuclear.

Participarea Laboratoarelor de Igiena Radiațiilor Ionizante prin Institutul de Sănătate Publică București, desemnat de OMS drept Centrul Național de Legatură, constă în raportarea trimestrială a unor niveluri de radioactivitate de mediu, de bază și în asigurarea unui schimb rapid de date de radioactivitate credibile în situația unor emisii majore.

Nr. crt.	Tipul probei	Anul	Număr probe efectuate	Număr analize efectuate	Probe cu valori depășite
1	Debitul dozei absorbite în aer (nGy/h) a radiației gamma la 1 m de sol	2007	53	53	-
		2008	40	40	-
		2009	-	-	-
2	Depuneri atmosferice (Bq/m ² /lună)	2007	12	24	-
		2008	10	20	-
		2009	4	8	-
3	Lapte consum (Bq/l)	2007	12	48	-
		2008	10	40	-
		2009	4	28	-

4	Activitatea alfa si beta global, medie săptămânală a aerosolilor (Bq/m ³)	2007	8	16	-
		2008	8	16	-
		2009	12	24	-

Determinările și separările radiochimice efectuate în laborator constau în: alfa global, beta global, radium 226, gamaspectrometrie, potasiu 40, strontiu 90, cesiu 137, radium 226.

2. SUPRAVEGHEREA EXPUNERII PROFESIONALE LA RADIAȚII IONIZANTE

S-a realizat prin:

- evidența expușilor profesional la radiații ionizante din domeniul medical, industrial și minerit radioactiv,
- controlul asupra completării fișelor de anchetă privind starea de sănătate întocmite de medicul de medicina muncii abilitat,
- completarea fișelor cu examenul medical periodic obligatoriu va fi efectuată conform Ordinului 944/2001 de medicul de Medicina Muncii-Dr. Șuteu Corina,
- luarea în evidență a noilor intrați și scoaterea expușilor din mediu din diferite motive (ieșirea din mediu, pensionare, deces, etc),
- centralizarea tuturor datelor și comunicarea la I.S.P. București în fiecare trimestru

Expunerea medicală la radiații ionizante:

- Număr total expuși profesional la radiații ionizante: **424** din care **269** în medical și **155** în industrial

CARACTER ISTICI	Total	Sanitar		Industrial	
		total	s. desch.	total	s. desch.
Număr obiective	90	69	2	19	--
Numar expusi	M	200	-	115	--
	F	224	10	40	--

- Număr depășiri reale ale limitelor de doză anuală (cu explicarea cauzelor): **nu au fost**
- Concluziile supravegheții stării de sănătate a personalului expus profesional la radiații, ca urmare a rezultatelor controlului medical periodic (nr. persoane care au efectuat controlul, nr. persoane cu modificări sau scoase din mediu de radiații, pe cauze):

CARACTERISTICI	Total	Sanitar	Industrial
Nr. de persoane care au efectuat ex. med. în anul analizat	392	250	142
Nr. persoane cu modificare ale stării de sănătate	--	--	--

Expunerea medicală la radiații ionizante:

- Numar Unitati nucleare: **90**
- Numar aparate: **170**

Unitati nucleare	Total	Autorizate CNCAN	Neautorizate CNCAN
Medicale	71	69	2
Industriale	19	19	-

Cele două unități neautorizate CNCAN sunt Spital Stationar II Beiuș și Dispensar TBC Beiuș.

- S-au efectuat cursuri pentru personalul mediu sanitar expus profesional în conformitate cu art. 50 din Normele Fundamentale de Securitate Radiologica publicate în Monitorul Oficial al României, Partea I, nr. 404 bis din 29.08.2000. Conform acestor norme, unitățile sanitare care au laboratoare de rontgendiagnostic sunt obligate să asigure pregătirea corespunzătoare a personalului expus profesional la radiații ionizante cel puțin o dată la 5 ani printr-un sistem de pregătire recunoscut de Comisia Națională pentru Controlul Activităților Nucleare București.
- Probleme în implementarea Directivei UE nr. 97/43/EURATOM:
 - Nu sunt încă protocoale scrise pentru echipamente și tipuri de practici radiologice în toate radiologice,
 - Nu sunt angajați fizicieni medicali în unitățile medicale cu laborator de rontgendiagnostic,
 - Nu toate laboratoarele de rontgendiagnostic au medic radiolog,
 - Laboratorul de Igiena Radiațiilor Ionizante și unitățile medicale cu aparatură rontgendiagnostic nu dispun de truse pentru asigurarea calității.

În acest an s-au făcut **102** de controale în unitățile nucleare și s-au eliberat **29** de avize și autorizații sanitare pe baza cărora CNCAN eliberează autorizațiile pentru domeniul nuclear.

În cadrul controalelor s-au urmărit :

- Controlul igienico-sanitar în unitățile nucleare.
- Controlul analizelor medicale periodice și al permiselor de exercitare
- Verificarea câmpurilor de radiații în zonele cu risc de contaminare
- Controlul radioprotecției.
- Controlul expunerii medicale
- Verificarea debitului de doză în terapie cu energii înalte și RX
- Activitatea de educație sanitară (radioprotecție cu personalul expus profesional).
- Urmărirea sistemului dozimetric individual.
- Întocmirea buletinelor de supraveghere și control al protecției radiologice la instalațiile de Rontgendiagnostic și la alte tipuri de instalații nucleare – S-au eliberat **60** de buletine dozimetrice

CONSTATĂRI:

- aparatura este veche ceea ce nu permite reducerea dozelor/pacient (Dispensar TBC Beiuș, Spital Beiuș- Stationar II, Dispensar Policlinic cu Plata, Dispensar TBC Marghita, SC Turism Felix)
- **repetarea exagerată a radiografiilor pentru diagnostic**
- nerespectarea normelor de radioprotecție
- unitățile nucleare nu respectă noile norme CNCAN cu privire la angajarea de fizician medical. De asemenea nu fac contract cu expert acreditat pentru întocmirea documentațiilor depuse la noi pentru obținerea autorizației sanitare de funcționare
- **de la înființarea la Spitalul Clinic Județean de Urgență a secției UPU, din cauza protocolului din această secție, bolnavii care se internează pe la urgență fac un număr exagerat de radiografii a întregului corp. După ce bolnavul este dus pe secție, în cazul unei fracturi, ortopedul îl trimite din nou la secția de radiologie, în vederea stabilirii diagnosticului, a punerii în gips sau operației, după care se face alt set de radiografii de control**

3. SUPRAVEGHEREA STĂRII DE SANATATE A POPULAȚIEI DIN JURUL OBIECTIVELOR NUCLEARE

Contribuția Laboratorului de Igiena Radiațiilor la supravegherea stării de sănătate a populației rezidente din vecinătatea Depozitului Național de Deșeuri Radioactive de Medie și de Mică activitate și Compania Națională a Uraniului, s-a materializat prin:

- a) Colectarea de date demografice și de sănătate privind populația rezidentă în aria de influență a celor două obiective nucleare majore.

După accidentul de la Cernobîl a reieșit necesitatea cunoașterii unui nivel de bază al sănătății populației în jurul unor obiective nucleare majore care să permită un răspuns adecvat în fața unor situații de urgență radiologică cât și evaluarea impactului rezultat.

Începând cu anul 1994 în activitatea rețelei de Igiena Radiațiilor a fost adoptată o metodologie de supraveghere a stării de sănătate a populațiilor din jurul obiectivelor nucleare majore. Conform acestei metodologii laboratorul trimite anual la ISP București toate datele mai sus amintite alături de o serie de date demografice și de morbiditate referitoare la populațiile rezidente în aceste zone.

- b) Recoltarea și analizarea de probe de mediu specifice: apă, vegetație și sol.

Nr. crt.	Tipul probei	Anul	Număr probe recoltate	Număr analize efectuate	Probe cu valori depășite
1	Apa mina	2007	8	40	8
		2008	10	50	10
		2009	12	60	14
2	Apa depozit	2007	2	7	2
		2008	2	6	2
		2009	1	5	1
3	Apa suprafata	2007	11	34	3
		2008	14	46	4
		2009	23	72	4
4	Vegetatie spontana	2007	14	42	12
		2008	20	80	17
		2009	18	72	11
5	Sol	2008	6	6	-
		2009	8	8	-
6	Apa potabila	2008	2	4	-
		2009	2	4	-
5	TOTAL	2007	35	123	25
		2008	54	192	33
		2009	64	221	30

Determinările și separările radiochimice efectuate constau din: măsurători alfa global, beta global, gamaspectrometrie, separări radioactive de radium 226, uraniu natural, toriu natural.

Probele de apă de mină s-au prelevat din trei galerii: Galeria 23 de trecere și Galeria 11 respectiv Noroc Bun.

Apa de suprafață s-a recoltat din Crișul Băița care colectează apele de mină și fluviale din perimetrul minier Băița Plai, respectiv din Crișul Negru în care ajung apele de mină și de șiroire de pe halde și versanți.

S-au controlat și rețelele de apă potabilă din localitățile: Fânate, Câmpani, Băița sat, Ștei și Nucet, analize efectuate pe program și prestări servicii.

Menționăm că valorile depășite (față de apa potabilă) s-au constatat la probele de apă reziduală de la depozit DNDR, apa de mina Galeria 23, Galeria 11, Galeria Noroc Bun și apa de suprafață din Valea Plaiului (afluent al Crișului Băița), bariera CNU.

Evaluarea riscului de contaminare și expunere radioactivă, s-a efectuat și prin măsurători dozimetrice în punctele de recoltare probe, respectiv controlul contaminării suprafețelor din laborator. În conformitate cu HG 420/1999, Mina Avram Iancu a intrat în proces de conservare, după care urmează procesul de închidere.

Total, în laborator s-au prelucrat în:

-2007 - 329 probe însumând 755 analize.

-2008 - 327 probe însumând 801 analize.

-2009 - 351 probe însumând 931 analize.

Pe lângă analizele efectuate la apă potabilă, geotermala, de mina, aliment s-au efectuat și prestări de servicii către agenții economici analize spectrometrice 2007-120, 2008-120 și în 2009-82 pentru produse destinate exportului în Comunitatea Europeană. Toate produsele controlate au fost admise pentru export.

4. ASIGURAREA CALITĂȚII: AUTORIZARE ȘI ACREDITARE

Autorizare:

- Autorizație CNCAN pentru desfășurarea de activități în domeniul nuclear Nr.VI 113 / 2006 – UTILIZARE
- Autorizație CNCAN pentru desfășurarea de activități în domeniul nuclear Nr.VI 114 / 2006 – TRANSPORT
- Notificarea pentru apă potabilă de la Ministerul Sănătății conform “Certificatului de înregistrare nr. 101 – pentru laboratoarele care efectuează monitorizarea apei potabile” / 26.11.2008.

Acreditate:

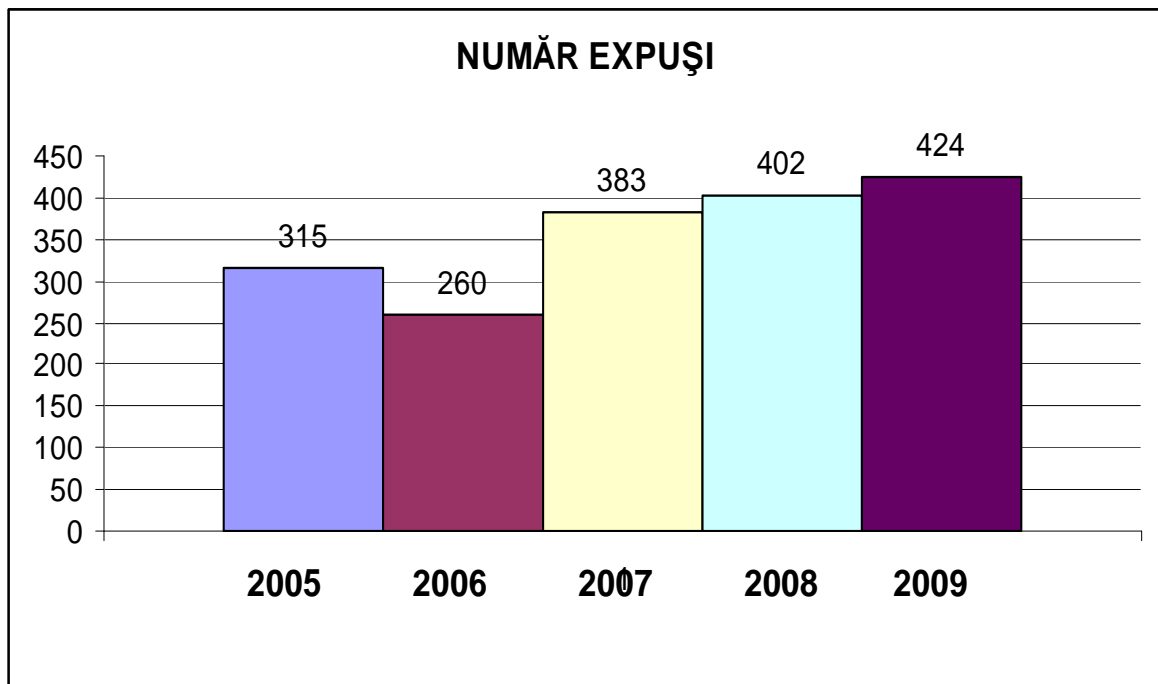
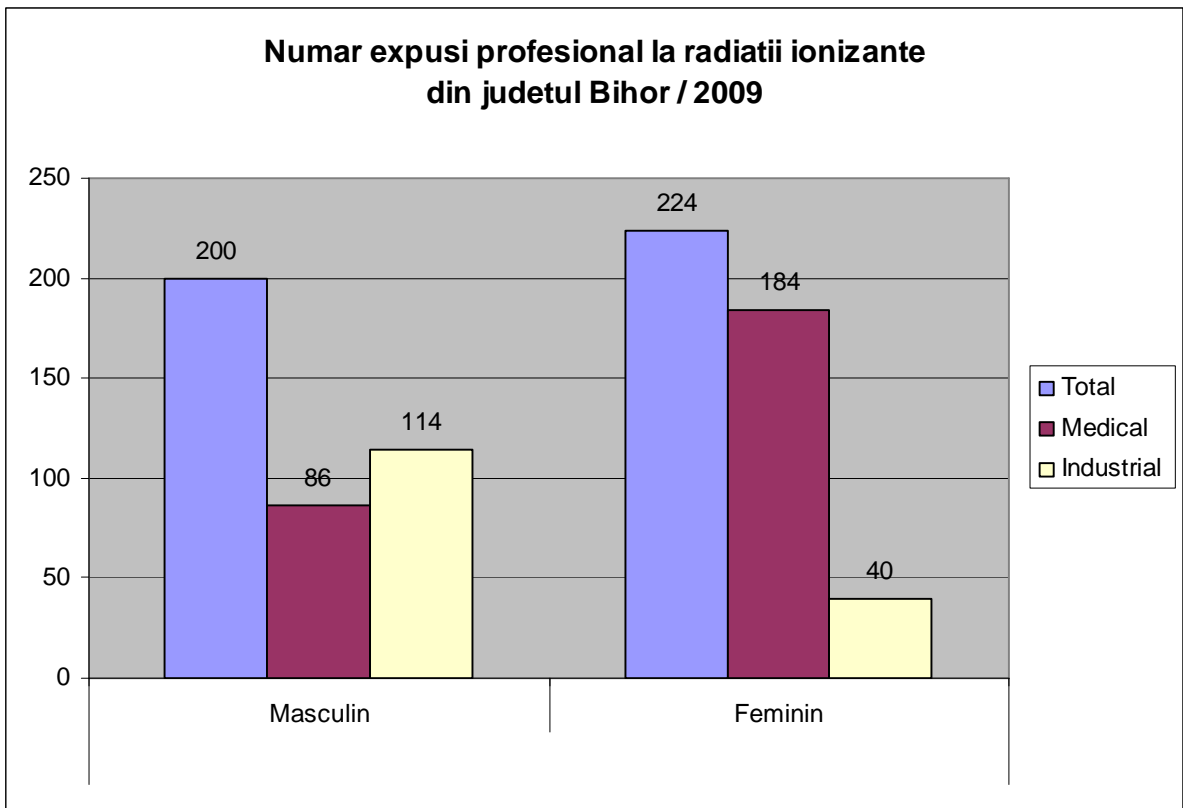
- Pentru menținerea implementării standardului SR-EN-ISO/CEI-17025 :2005 Laboratorul de Igiena Radiațiilor Ionizante a fost evaluat pentru reacreditare de către RENAR București în perioada 21.10.2009 – 23.10.2009. Documentele calității și rapoartele de evaluare sunt depuse la RENAR București, urmând să fie emis certificatul de acreditare.

5. MONITORIZAREA PROTECȚIEI RADIOLOGICE A PACIENTULUI ÎN PROCEDURILE CU RADIAȚII IONIZANTE

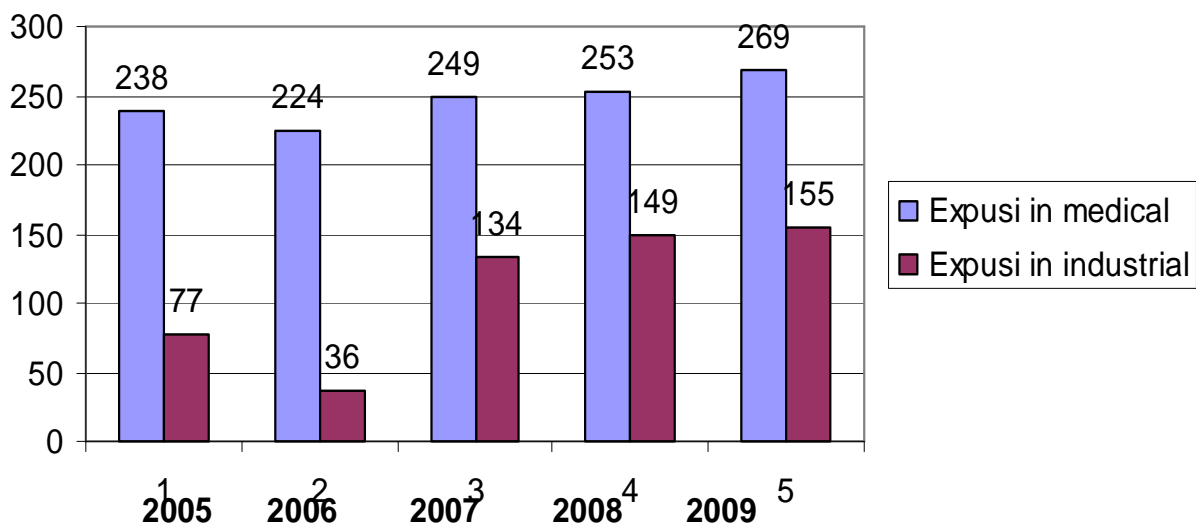
Se implementează:

- Ordinul MSP nr. 1540/2006-privind expunerea medicală în radiologia pediatrică.
- Ordinul MSP nr. 1541/2006-privind expunerea medicală la radiații ionizante a gravidelor.
- Ordinul MSP nr. 1542/2006, privind raportarea datelor privind expunerea medicală la radiații ionizante.
- Ordinul nr. 1003/2008 privind formularele de înregistrare și raportare a datelor privind expunerile medicale la radiații ionizante

S-a constatat creșterea numărului mare de expuneri medicale la radiații ionizante.




Expusi medical / industrial

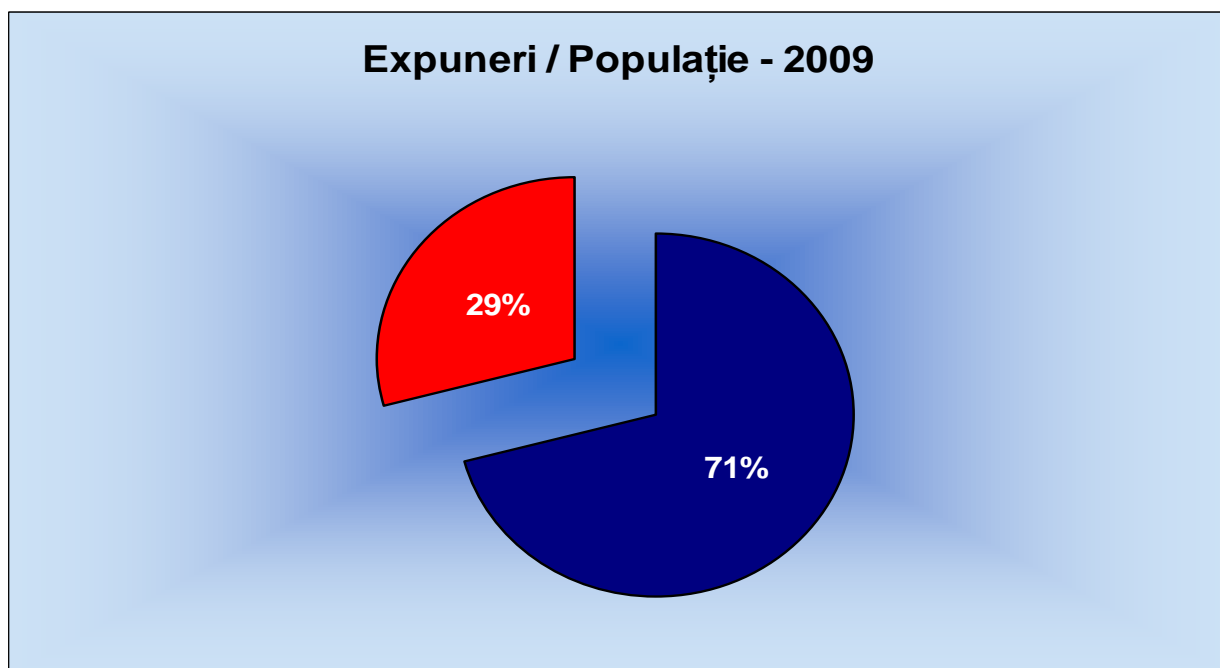
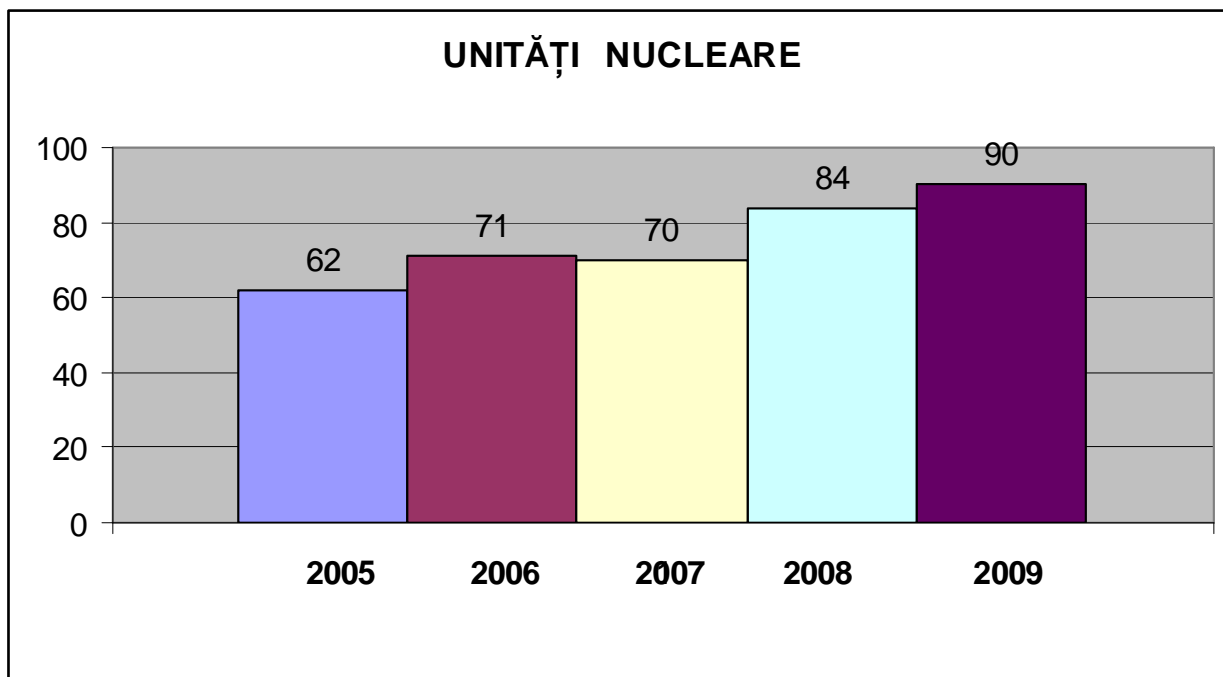


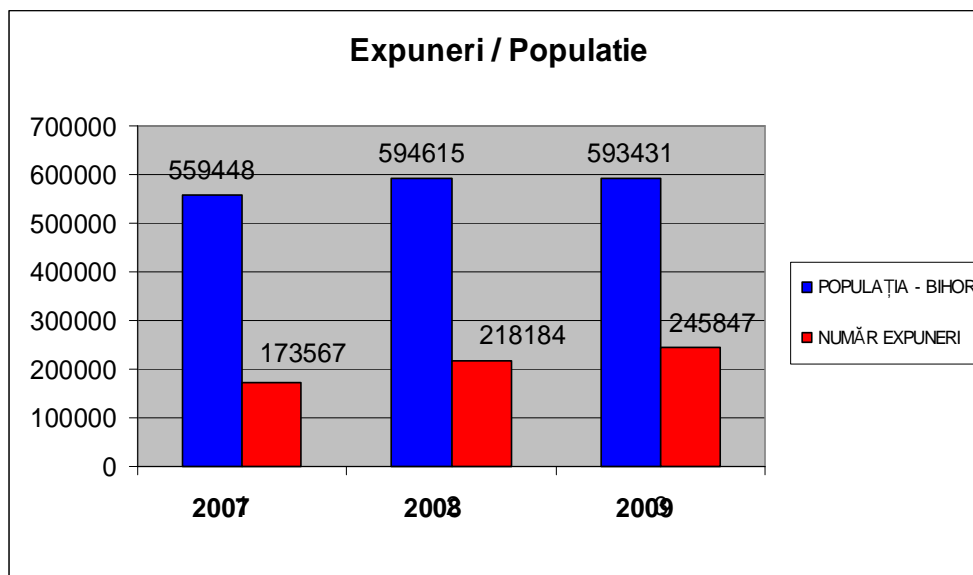
Unitati nucleare din judetul Bihor/2009

Industriale
21%



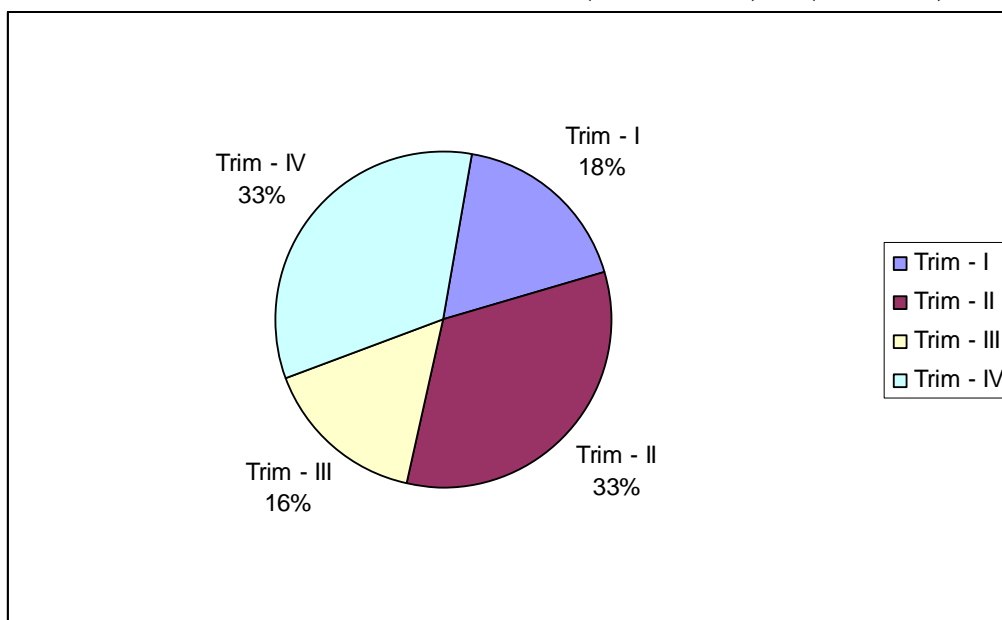
Medicale
79%



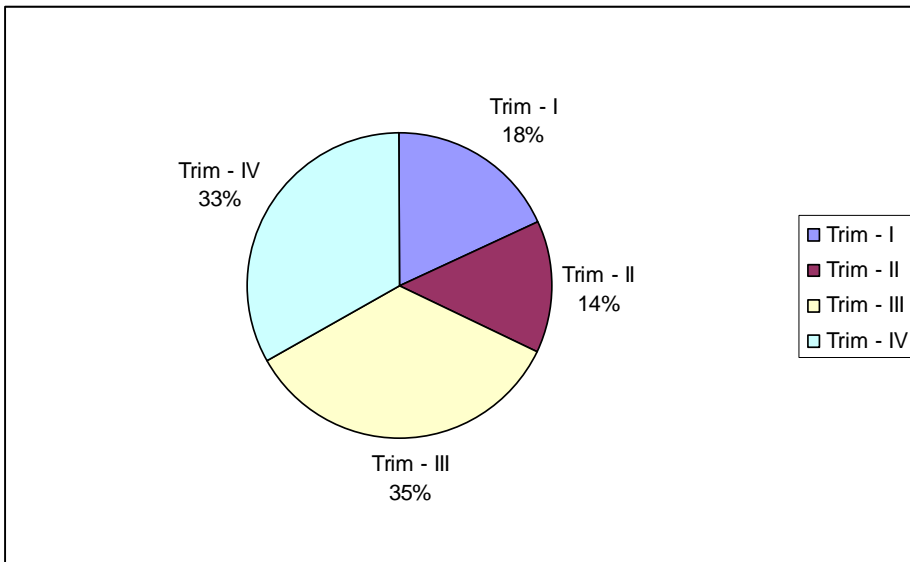


Total expuneri în cei trei ani (fara trim IV-2009) = 637.598

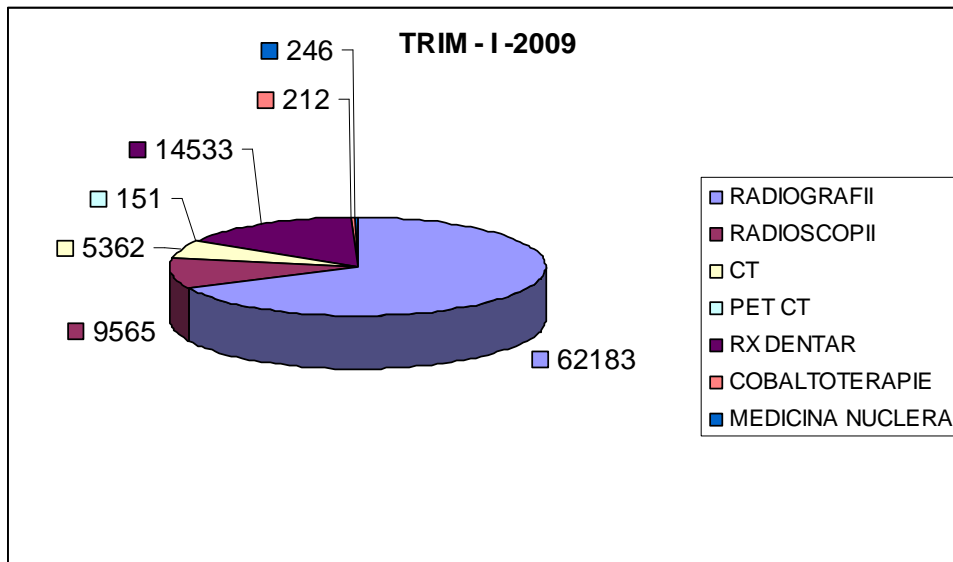
NUMĂR EXPUNERI - 2007 (Ord. 1542) = (173.567)



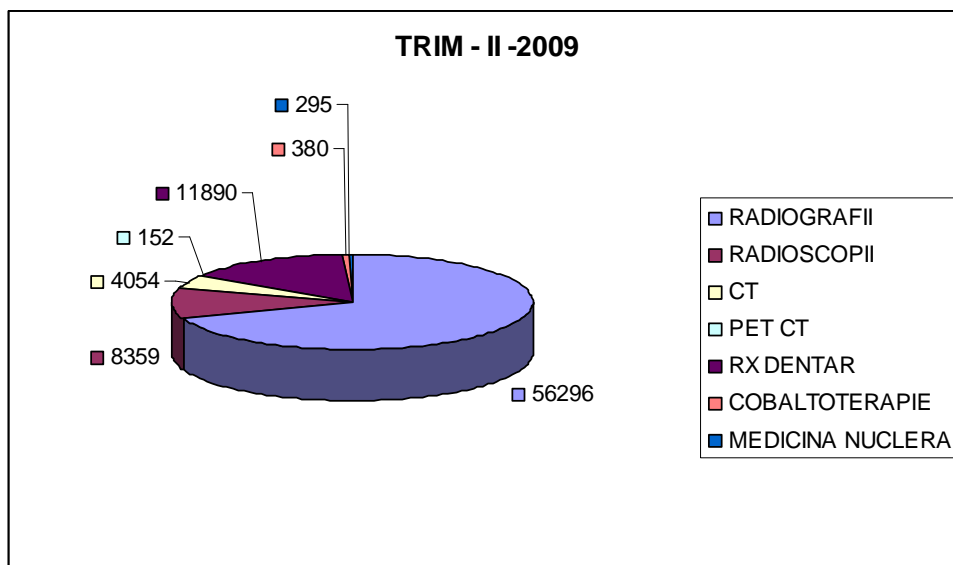
NUMĂR EXPUNERI - 2008 (Ord. 1542 si Ord. 1003) = (218.184)



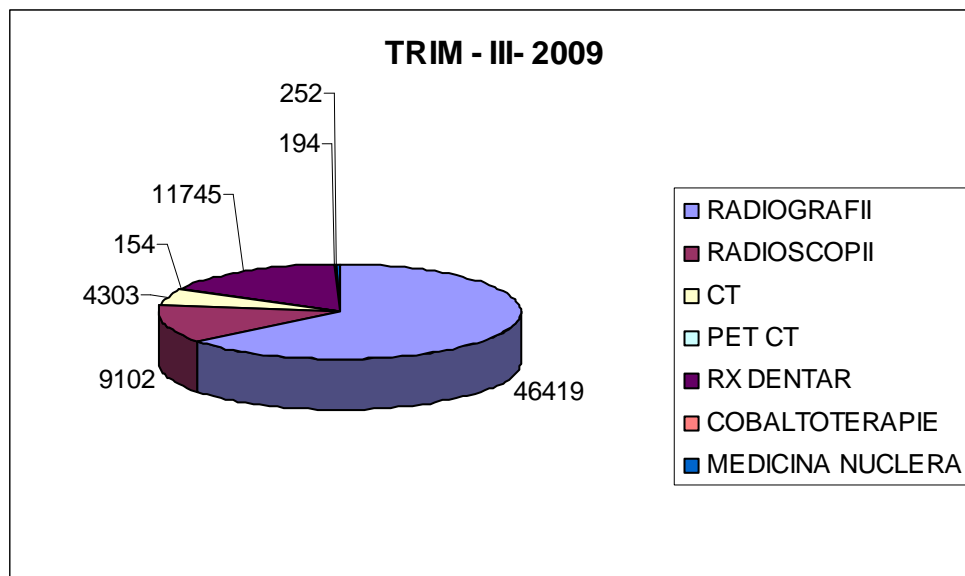
TOTAL EXPUNERI / TRIM – I – 2009 = 92.252



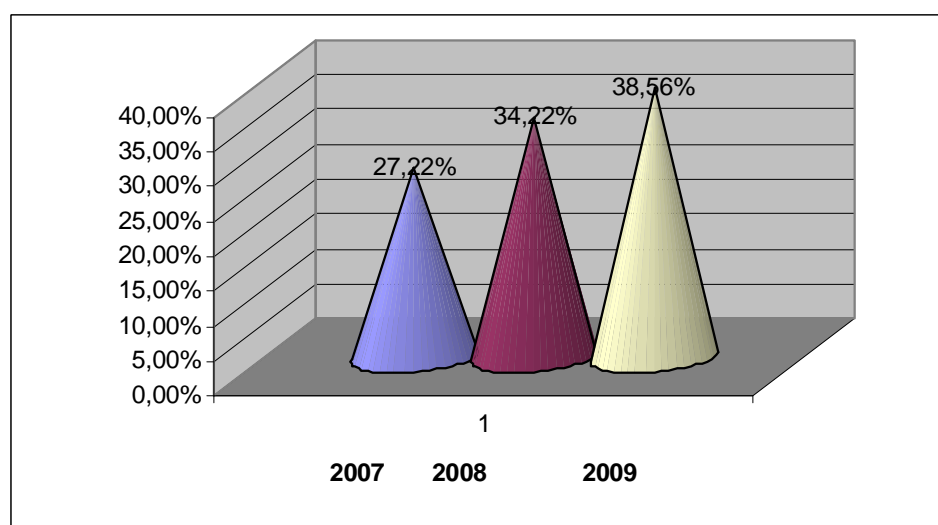
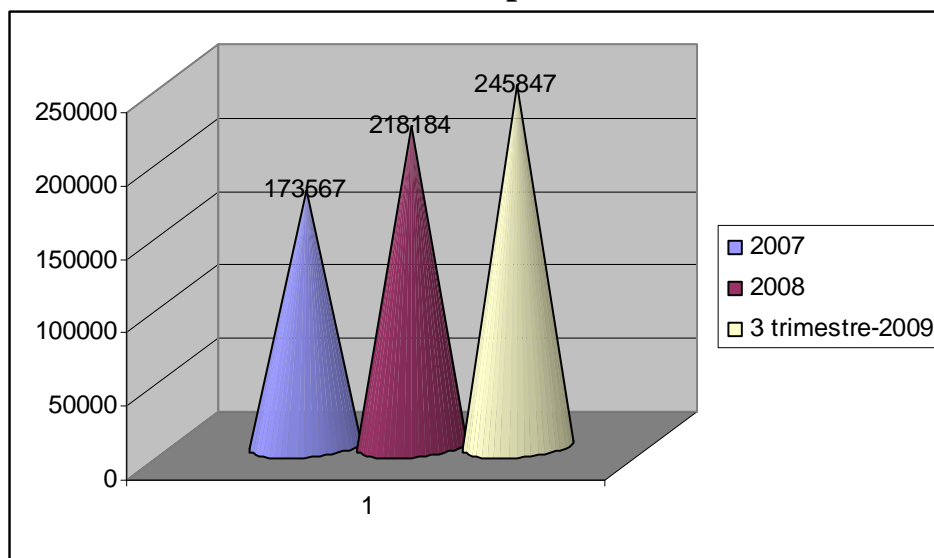
TOTAL EXPUNERI / TRIM – II – 2009 = 81.426



TOTAL EXPUNERI / TRIM – III – 2009 = 72169

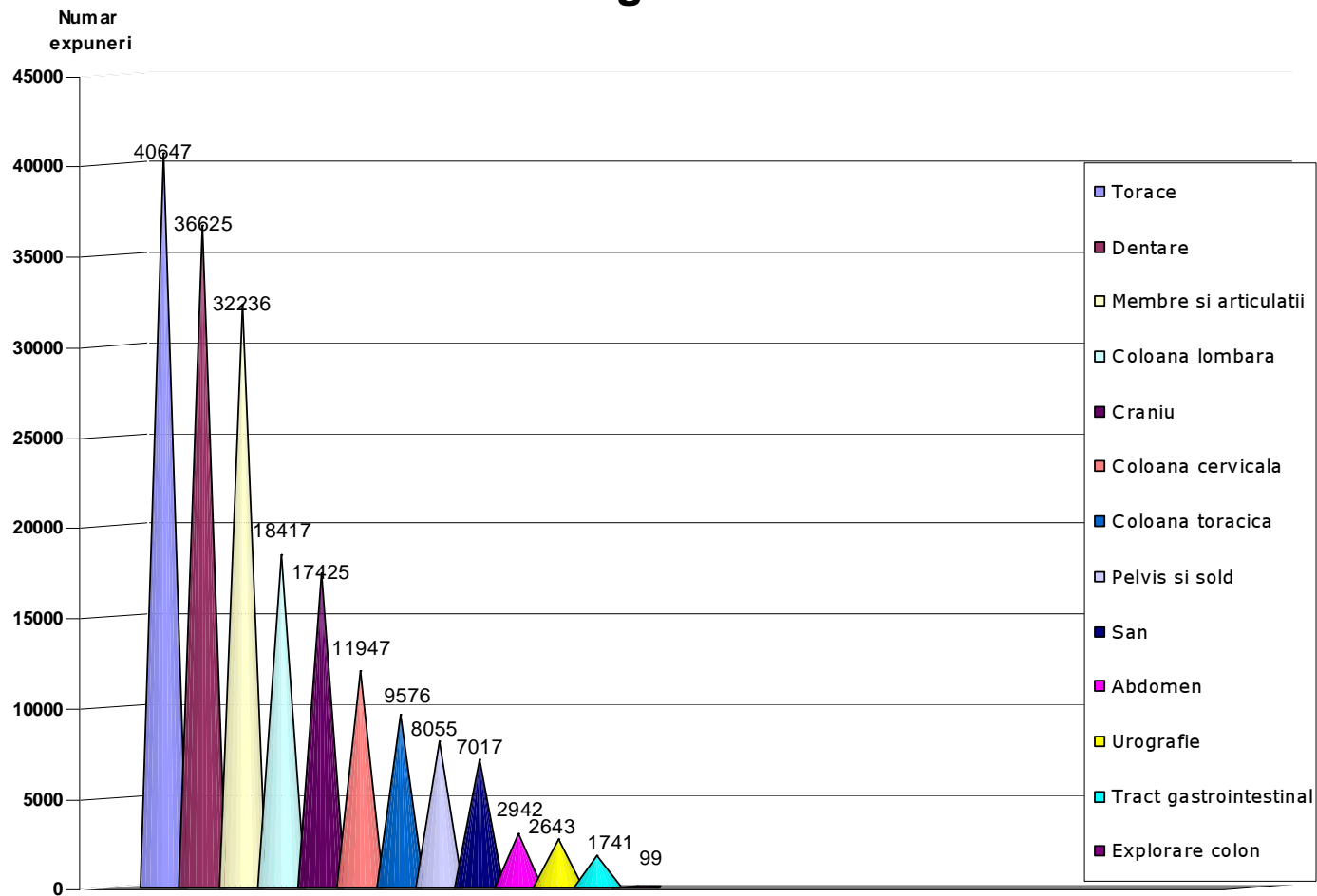


Număr expuneri

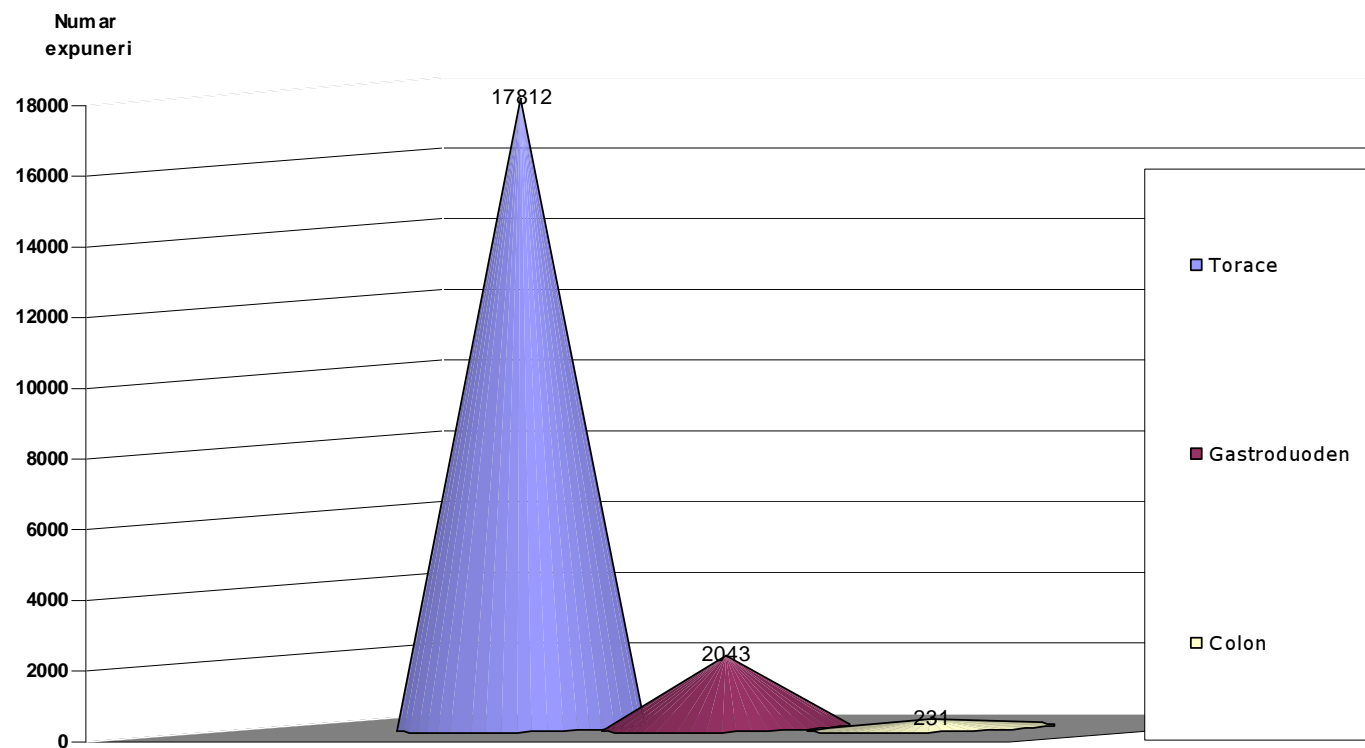


2009

Radiografii



Radioscopii



LABORATOR MICROBIOLOGIE

Laboratorul de microbiologie își desfășoară activitatea în două domenii :

- ❖ Microbiologie clinică
- ❖ Microbiologie sanitară

Analizele din ambele domenii se efectuează pe :

- ❖ PROGRAME NAȚIONALE
- ❖ PRESTĂRI SERVICII

MICROBIOLOGIE CLINICĂ

În cadrul PROGRAMELOR NAȚIONALE s-a lucrat pe următoarele subprograme :

- ❖ **Subprogramul I.2.1. Supravegherea și controlul bolilor transmisibile –**
OBIECTIVUL I.2.1.1. –diagnostic etiologic propriu :

- **DIAGNOSTOCUL SEROLOGIC AL HEPATITELOR VIRALE :**

Felul analizei		Probe lucrate	Rezultate pozitive
Tipul Ag/Ac	Provenienta		
Ag.HBs		66	4 6%
	Personal sanitar	41	3 7.3%
	Contacti	9	1 11.1%
	Persoane cu handicap	4	0
	Înțepături accidentale	12	0
Ac.HCV		76	8 10.5%
	Personal sanitar	40	4 10%
	Contacti	21	4 19%
	Pers.cu CH	2	0
	Intepaturi accidentale	13	0
Ac.HBs –personal sanitar Sp.Obstetrică-Ginecologie		109	59 -cu titru protector 11 -fără titru protector 39 -negativ/ fără titru protector
TOTAL		251	83

- Diagnosticul RUJEOLEI și RUBEOLEI nu s-a efectuat ;
- Diagnosticul TUSEI CONVULSIVE nu s-a efectuat;
- Diagnosticul virusologic și serologic în PARALIZIA ACUTĂ FLASCĂ nu s-a efectuat.
- **Diagnosticul GRIPEI comune** - în anul 2009 au fost expediate la CNR

Gripa I.N.C.D.M.I Cantacuzino **74 de probe** serologice duble, din care s-au **confirmat 35 tulpini de virus gripal de tip A și 4 pozitive pentru virus gripal tip B.+.**

- **Diagnosticul GRIPEI H1N1** în anul 2009 au fost expediate la CNR Gripa I.N.C.D.M.I Cantacuzino **31 de probe** serologice duble, din care s-au **confirmat 17 tulpini de virus gripal de tip H1N1** Diagnosticul TRICHINELOZEI nu s-a efectuat

▪ Diagnosticul bacteriologic în vederea depistării surselor de infecție,
CONTACTIILOR din focare de **STREPTOCOC β HEMOLITIC GRUP A**

Analiza bacteriologica	Total probe lucrate	Rezultate pozitive	
SNF	1022 pozitive 4,7%	Grup A	37 75,5%
		Grup B	1
		Grup C	10
		Grup D	0
		Grup F	0
		Grup G	1
		TOTAL	49

▪ Diagnosticul bacteriologic in vederea depistării surselor de infecție
CONTACTIILOR din focare de **SALMONELOZA , DIZENTERIE și HOLERA**

Analiza bacteriologica	Total probe lucrate	Rezultate pozitive
Contacti Shigella	0	0
Contacti Salmonella	78	3 (S. arizonae =1, Salmonella BO=1, Salmonella spp.=1)
Conatcti Vibriion Holeric	0	0
Total	78	3 15,3 %

Subprogram I.3.

▪ **Confirmarea tulpinilor bacteriene** responsabile de declanșarea de boli
Infecțioase/ infecții intraspitalicești s-a efectuat în total pentru:176 de tulpini, fiind confirmate 122 de tulpini, 69,3%

- Salmonella 157 tulpini, din care au fost confirmate 108 tulpini -68,7%-
- Shigella 3 tulpini, confirmată 1,
- Yersinia 1 tulpină infirmat
- meningococ 4 tulpini toate confirmate
- stafilococ 1 tulpina confirmată
- Esch. Coli 7 tulpini,5 tulpini confirmate
- B. piocianic 2, confirmate
- B. proteus 1 tulpină confirmată

tulpinile au provenit de la unitati medicale ,spitale și unități private ;

▪ Identificare si **tipizarea tulpinilor de SALMONELLA** în județul nostru s-a efectuat pentru 108 de tulpini ,clasificarea din punct de vedere al diagnosticului arată:

Provenienta	Nr.Tulpini
Boală diareică acută	72
Control Periodic	20

Angajari	7
Contacti	3
Internări (tratament Băile 1Mai)	4
Abces splenic	1
Sindrom febril	1

Clasificarea după locul de proveniență fiind următoarea:

Provenienta	Nr.Tulpini
Spital Boli Infecțioase	45
Laborator DSP	43
Spital Militar	2
Spital de Urgență	1
Spital Neuropsihiatrie	1
Clinica Pelican	3
Laborator Bioclinica	5
Laborator Hipocrate	1
Policlinica cu plata	7

iar clasificare pe grupe

Grupa de SALMONELLA	Numar tulpini
Salmonella BO	40
Salmonella CO	4
Salmonella DO	20
Salmonella Arizonae	10
Salmonella Spp.	34
TOTAL	108

Subprogram I.2.4.-Supravegherea și controlul bolilor cu transmitere sexuală

▪ Controlul infectiilor cu transmitere sexuală – testări pentru depistarea **SIFILISULUI** la persoanele cu activitate la risc și la gravide

Analiza		2009	
		Probe	Pozitive
TPHA	Gravide	7	1 14,2%
	Personal sanitar	29	0
	Persoane cu handicap	4	0
	Contact	0	0
	Prostitutie	24	10 41,6%
	TOTAL	64	11 17,1%
VDRL	Pe bază de colaborare cu Sp. Obstetrică Ginecologie	149	0
	Laborator DSP	16	3 18,7%
	TOTAL	165	3 1,8%
TOTAL		229	14 6,1%

Subprogram I.2.2.-

- Supravegherea și controlul infecției **HIV/SIDA**

Tipul solicitării	Probe	Pozitive
Gravide	42	0
Personal medical	74	0
Testare voluntara	103	1 0,9%
Spitalul pneumoftiziologie	245	0
Spitalul municipal	1	1 Indeterminat
Spitalul CF	1	0
Sectia Boli infectioase	12	0
Spitalul Dermato-venerice	9	0
Contacti	1	0
Casatorie	3	0
Intepaturi accidentale	1	0
Prostitutie	24	0
TOTAL	516	1 pozitiv CNR HIV București 1 Indeterminat rezultat CNR București

- Situația testării Ac.HIV gravidelor pe perioada 2001-2009 :

Anul	Total testari HIV	Gravide testate HIV
2001	880	394 44,7%
2002	991	396 39,9%
2003	1703	256 15%
2004	1242	174 14%
2005	1499	356 23,7%
2006	2279	737 32,3%
2007	1522	476 31,2%
2008	1024	247 24,1% 1 proba pozitiva
2009	516	42 8,1% 1 proba pozitiva

Testarea pentru HIV a scăzut în acest an față de anul trecut din lipsa aprovizionării cu chituri, respectiv prin **desființarea Centrului de consiliere HIV-Bihor-Oradea.**

❖ **Subprogramul I.4** Monitorizarea factorilor determinanți din mediul de viață și muncă

- evaluarea stării de sănătate a copiilor și tinerilor din colectivități în relație cu factorii din mediu de viață și activitate ,s-a efectuat **triajul epidemiologic** după vacanțele școlare :

Analiza bacteriologica	Total probe lucrate	Rezultate pozitive Streptococ
SNF	1990 pozitive 5,8%	Grup A 59 50,8 %
		Grup B 20
		Grup C 11
		Grup D 0
		GrupF 4

		Grup G	22
		TOTAL	116 5,8%

- Comparativ 2005 – 2008 testare prin triaj epidemiologic cu pozitivitatea a evoluat astfel

Anul	Total testari	Rezultate pozitive
2005	2653	127 4,7%
2006	2155	113 5,2%
2007	2406	161 6,6%
2008	2819	85 3%
2009	1990	116 5,8%

In cadrul **PRESTARILOR SERVICII** , analizele s-au efectuat pe fiecare sectie in parte :

❖ Sectia Aerogeni enterici :

- **Analize Secreție nazofaringiană**

Analiza SNF pentru	Total probe/analize Analize pozitive	Rezultate pozitive	
Diagnostic Angină acută	1380 probe 4140 analize 460 pozitive 33,3%	Streptococ hemolitic 5,4%	Grup A 11 44%
			Grup B 8
			Grup C 1
			Grup D 2
			Grup F 1
			Grup G 2
			Total 25 5,4%
			Stafilococ aureu coagulazo pozitiv 87 18,9%
Internari în colectivitate	182 probe 364 analize 1 pozitiv 0,54 %	Streptococ β hemolitic Gr.A	1
		B.difteric	0
		Candida albicans	346 75,2%
		Pseudomonas spp.	1
		Pantoteae	1
TOTAL	1562 probe 4504 analize 461 pozitive 29,5%		461 29,5%

- **S-au efectuat** 104 de antibiograme;

- **Analize Coproculturi :**

Analiza coprocultura	Total probe/analize Analize pozitive	Rezultate pozitive	
Control periodic	2177 probe 4354 analize 41 pozitive 1,9%	Salmonella	19 46,3% S. arizonae =3 Salmonella spp.=7 Salmonella CO=2 Salmonella BO=7
		Pseudomas spp.	22 53,6%
Angajari	369 probe 1007 analize 13 pozitive 3,5%	Salmonella	4 30,7% Salmonella spp.=3 S. arizonae =1
		Pseudomas spp.	9 69,2%
BDA	356 probe 1750 analize 306 pozitive 65,5%	Salmonella	18 5,8% S. arizonae =3 Salmonella spp.=7 Salmonella CO=2 SalmonellaBO=2 SalmpnellaDO=4
		Shigella sonnei	1
		Stafilococ patogen	2
		Candida albicans	268 87,5%
		Citrobacter	1
		Serratia	1
		Enterobacter	1
		Pseudomonas	11
		Klebsiella	3
		Total	306
Control după tratament	10 probe 10 analize 0 pozitivi	B.piocianic	0
	9 probe 9 analize 1 pozitivi 42,2%	Salmonella	1 42,2%
Internări colectivitate	153 probe 306 analize 7 pozitivi 4,5%	Salmonella	6 3,9% S. arizonae =1 SalmonellaBO=4 SalmpnellaDO=1
		Citrobacter	1
TOTAL	3074 probe 7436 analize 368 pozitive 11,9%		368 11,9%

- S-au efectuat 100 de antibiograme ;
- Analize **Uroculturi** ,**Spută**, **Secreții** :

Analiza	Total probe/analize Analize pozitive	Rezultate pozitive	
Uroculturi	411 probe 1644 analize 200 pozitive 48,6%	E.Coli	134
		B.Proteus	28
		Pseudomonas spp	7
		Klebsiella spp.	4
		Enterococi	14
		Streptococi	4 (gr.D=1,gr.B=3)
		Fotobacterium	1
		Coci G+	1
		Pasteurella	1
		Aeromonas	1
		Pantoeae	1
		Maltiphilia	1
		Serratia	1
		Enterobacter	2
Total	200	48,6%	
Sputa	27 probe 84 analize 25 pozitive 92,5%	E.Coli	10
		Stafilococ aureu coag. pozitiv	3
		Klebsiella spp.	2
		Serratia	1
		Candida albicans	9
		Total	25
Secreții	57 probe 228 analize 49 pozitive 85,9%	E.Coli	5
		Stafilococ aureu coag. pozitiv	20
		B. proteus	4
		B. piocianic	4
		Enterococ	1
		Enterobacter	1
		Candida albicans	13
		Aspergillus	1
Total	49	85,9%	

- S-au efectuat 274 antibiograme;
- **S-au efectuat în total 478 antibiograme;**

❖ **Analize serologice**

Analize serologice		Probe lucrate	Rezultate pozitive
Ag.HBs	Spitalul CF	122	13 10,6%
	Spitalul clinic de Urgenta	3	0
	Spitalul municipal	4	0

	Spitalul TBC	2	0
	S.C. Nefrodial	3	2 66,6%
	S.C. Biostandard	15	6
	Laborator DSP	175	6 3,4%
	TOTAL	324	27 8,3%
Ac.HCV	Spitalul CF	122	9 7,3%
	Spitalul clinic de Urgenta	2	0
	Spitalul municipal	9	3 33,3%
	Spitalul TBC	1	0
	S.C. Nefrodial	2	0
	S.C. Biostandard	4	3
	Laborator DSP	90	14 15,5%
	TOTAL	230	29 12,6%
TPHA	Spitalul TBC	2	1 50%
	Spitalul municipal	1	0
	Control periodic	351	0
	Angajari	186	10 53%
	Casatorie	7	0
	Cerere diagnostic	3	0
		TOTAL	550
RFC Chlamydia		87	19
RFC Coxiella		87	0
RFC Mycoplasma		87	13
R. Wright		87	0
Reactia aglutinare Leptospira		159	47
Adenovirus		1	0
Virus respirator sincițial		1	0
TOTAL		509	79 15,5%
TOTAL ANALIZE SEROLOGICE		1613	137 8,5%



Analize parazitologice

Analiza	Nr.Pers.investigate	Analize	Rezultate pozitive
Control periodic & intrare in colectivitati	1008	2016	22 2,1% -oxiuri -20 -giardia-20
Angajari	263	526	0
Diagnostic coproparazitologic	815	1630	28 3,4% -oxiuri-20 -tenia -1 -giardia-25
TOTAL Analiza coproparazitologica	2086	4172	51 2,4% -oxiuri-40 -tenia -1 -giardia-45
Examen micologic (fanere)	156	346	97
			Tr.rubrum 25
			Tr.interdigit. 5
			62,1% M.Gypseum 1

				Pitiriazis	8
				Candida spp.	58
Examen digestie	10	10	-		
Reactia Gregersen	9	9	0		
NIH	7	7	0		
TOTAL	2269	4545	199	8,7%	

MICROBIOLOGIE SANITARĂ

In cadrul PROGRAMELOR NATIONALE
Subprogramul I.4. Monitorizarea factorilor determinanți din mediul de viață și muncă –
Domeniu 1 – Protejarea sanatații și prevenirea imbolnavirilor asociate factoriilor de risc din mediu de viață:

❖ **Monitorizarea calitatii apei de baut :**

Sectia	Provenienta apei analizate	Nr. probe analizate	Probe pozitive	Nr. analize	Analize pozitive
Igiena mediului	Apa neclorinata(fantana)	5	0	23	0

Domeniu 3– Protejarea sanatații și prevenirea imbolnavirilor asociate factoriilor de risc alimentari:

❖ **Monitorizarea contaminării microbiologice a alimentului**

Aliment	Probe			Analize			
	Total	Corespunzatoare.	Necorespunzatoare.	Tot	Corespunzatoare	Necorespunzatoare.	
						B.Coli	E.coli
Apa minerala	6	5	1 20%	18	16	1	1
Supliment alimentar	3	3	0	18	18	0	0
TOTAL	9	8	1 11.1%	36	34	1	1

❖ **Toxiinfecția alimentară – s-au investigat 2 focare**

	Probe			Analize				
	Total	Corespunzatoare.	Necorespunzatoare.	Tot	Corespunzatoare	Necorespunzatoare.		
						B.Coli	E.coli	NTG
TIA	9	2	7 77.7%	45	32	6	0	7

Monitorizarea salubritatii unitatilor alimentare Nu s-a efectuat.

In cadrul PRESTARILOR SERVICII , analizele s-a efectuat pe fiecare sectie in parte :

❖ **Analize apa :**

Apa analizata	Nr. probe analizate	Probe pozitive	Nr. analize	Analize pozitive
---------------	---------------------	----------------	-------------	------------------

Apa potabila	Apa clorinata (centrala)	685	58 8.4%	2850	116
	Apa neclorinata (fantana)	802	247 30,7 %	3518	643
Apa imbaiere		153	41 26.7%	773	90
Apa bruta		129	124 96.1%	348	261
TOTAL		1769	470 26,5%	7489	1110

▪ Analizele de apa s-au efectuat fie prin contracte pentru monitorizare –control si audit , contractele fiind in numar de 106 pentru apa potabilă și 22 pentru apa de piscină , fie prin cerere/comanda analize care s-au achitat la noi la casierie ;

▪ Numarul de probe a crescut fata de el de anul trecut cu 12,5% ,iar suma incasata la casierie este de 38 630 ron , neexistind o inregistrarea a sumelor provenite din contracte.

❖ Analiza alimente

Aliment analizat	Nr. probe analizate	Probe pozitive	Nr. analize	Analize pozitive
Lapte&produse lactate	55	31 56,3%	133	57
Carne&produse din carne	84	50 59,5%	407	72
Paine &produse patiserie	218	15 6,8%	902	20
Prajituri	22	4 18,1%	126	6
Paste fainoase	8	2 25%	48	2
Mancare gatita	16	6 37.5%	108	9
Inghetata & praf inghetata	7	2 28,5%	35	2
Sucuri&siropuri	11	2 18,1%	33	2
Conserve	28	1 3,5%	86	1 B.coli
Vegetale congelate&deshidratate	19	9 47,3%	87	10
Gem	1	0	2	0
Apa minerala	16	0	48	0
Baton ciocolata	4	1 25%	12	1
Miere	2	0	2	0
Ceai plante	12	9 75%	48	14
Umplutură de nucă și mac	2	0	2	0
Cinepa – ulei &faina	20	0	42	0
Gheață alimentară	2	0	6	0
Făină	4	2 50%	12	2
TOTAL	533	134 25,1%	2139	198 9,2%

▪ Numarul de probe la aliment a scazut cu 8,7% , incasarile fiind de 22 690 ron.

❖ Analize pentru testarea conditiilor igienico-sanitare unități de alimentație publică

Analiza	Probe		Analize	
	Total	Pozitive	Total	Pozitive
Suprafete alimentare	203	21 10.3%	474	21
Aeromicroflora	109	100	324	312
TOTAL	312	121 38,7%	798	333

Analize pentru testarea **conditiilor igienico-sanitare unități sanitare**

Analiza	Probe		Analize	
	Total	Pozitive	Total	Pozitive
Suprafete epidemiologice	10	0	80	0
Sterilități	40	5 12,5%	40	5
TOTAL	50	5 10%	120	5

Încasări bacteriologie sanitară - 61315 lei achitate prin chitanță (fără facturi)

❖ ISS in cursul anului 2009 a avut 3 actiuni speciale :

Analiza	Probe		Analize	
	Total	Pozitive	Total	Pozitive
Produse alimentare	41	16 39%	244	22
Apă potabilă	14	1 7,1%	80	2
TOTAL	55	17 30,9%	324	24

Au fost înregistrate **2 reclamatii** privind condițiile microbiologice unor probe de alimente, rezultatele fiind pozitive la E.coli, respective la B. coli și stafilococ coagulazo pozitiv.

Laboratorul de microbiologie sanitară participă la PROGRAMUL DE EVALUARE EXTERNĂ A CALITATII PRIVIND BACTERIOLOGIA APEI ȘI ALIMENTULUI organizat de FAPAS /Italia pe bază de contract de colaborare, cu rezultate foarte bune

Laboratorul de microbiologie clinică participă la PROGRAMUL DE EVALUARE EXTERNĂ A CALITATII IN BACTERIOLOGIE-PARAZITOLOGIE-SEROLOGIE organizat de BioDev /Italia prin Ministerul Sănătății unde s-au obtinut rezultate foarte bune .

În luna septembrie activitatea laboratorului DSP Bihor Oradea/compartimentul microbiologie a fost auditat de Asociația de acreditare "RENAR ". Rezultatele au fost corespunzătoare cerințelor de reacreditare.

ACTIVITATE LABORATOR MICROBIOLOGIE DSP ORADEA 2007-2008-2009

	2007		2008		2009	
	Total PROBE	Probe POZITIVE	Total PROBE	Probe POZITIVE	Total PROBE	Probe POZITIVE
Probe efectuate pe Prestari Servicii	13 055	2 385 18.2%	16 683	2 640 15,82%	12155	2169 17,8%

Probe efectuate pe Programe nationale	6 071	652 10,2%	6 679	683 10,2%	4447	777 17,4%
TOTAL	19126	3037 15,8%	23362	3323 14,2%	16602	2946 17,7%

Numarul de probe a scăzut atât la *Prestări Servicii* cu 4528 probe -27,1% , iar la *Programe naționale* a scăzut cu 2232 probe 33,4% față de anul 2008.

Sumele încasate pe anul 2009 -fara cele platite pe baza de contracte cu factura fisacala prin contabilitate ,sunt de 137.665 lei .

Analize efectuate în cadrul Programelor naționale				
Denumirea analizei	Total PROBE	Total ANALIZE	Probe POZITIVE	%
Analiza probe apă	5	23	0	
Analize probe aliment	18	81	2	22,2
Analize bacteriologie clinică	1276	1276	174	13,0
Analize serologice	1101	1101	144	11,7
Triaj epidemiologic	1990	3980	438	5,8
Analize ISS	55	324	17	30,9
Reclamații	2	10	2	20
TOTAL	4447	6795	777	17,4
Analize efectuate în prestărilor de servicii				
Denumirea analizei	Total PROBE	Total ANALIZE	Probe POZITIVE	%
Analiza probe apă	1769	7489	470	26,5
Analize probe aliment	533	2139	134	25,1
Analize bacteriologie clinică	5131	13896	1103	21,4
Antibiogramă	478	478		
Analize serologice	1613	1613	137	8,5
Analize parazitologice	2269	4545	199	8,7
Condiții igienico-sanitare unit. alimentați publică	312	798	121	38,7
Condiții igienico-sanitare unit. sanitare	50	120	5	10
TOTAL	12155	31078	2169	17,8
TOTAL ACTIVITATE	16602	378/3	2946	17,7

Denumirea analizei	Lei
Analiza probe apă	32109
Analize probe aliment	25302
Analize bacteriologie clinică+ Antibiogramă	48318
Analize serologice	14466
Analize parazitologice	13566
Condiții igienico-sanitare	3904
TOTAL	137665 Lei

Nr. Contracte încheiate cu diferite unități

Tipul de contract în funcție de actul adițional	Nr.contracte
Contract pentru analiză probe de aliment	52
Contract pentru analiză probe de apă	128
Contract pentru analiză condiții igienico sanitare	11
Contract pentru diagnostic microbiologic, sanitați unități sanitare	13
TOTAL	204

LABORATOR DE CHIMIE SANITARĂ ȘI TOXICOLOGIE

Laboratorul de chimie-sanitară și toxicologie Oradea efectuează determinări după cum urmează:

- Chimie – sanitară:
 - analiza alimentelor
 - analiza apei și aerului
- Toxicologie:
 - determinări de mediu în locurile de muncă din întreprinderi, instituții etc;
 - determinări biotoxicologice

Laboratorul de chimie sanitară și toxicologie este identificabil din punct de vedere juridic, adică este cuprins în organigrama D.S.P. Acesta deservește compartimentele din cadrul serviciului de supraveghere a stării de de sănătate, respectiv din cel de inspecție sanitară de stat județeană, unitățile sanitare din subordinea D.S.P. și solicitanții din afara sistemului.

Personalul care își desfășoară activitatea în acest laborator, în număr de 9 cadre, de este structurat după cum urmează: 3 chimiști, 4 asistenți, un infirmier și un îngrijitor. Pentru fiecare din categoriile amintite există “fișa postului”, precum și sarcinile profesionale specifice.

În ceea ce privește laboratoarele teritoriale, situația este următoarea :

- pentru Beiuș, un asistent, care efectuează analize de apă și alimente, în limita dotării

Nivelul performanței profesionale a personalului nu a fost evaluat pentru perioada anului 2008, cu ajutorul formularelor tip - Fișa de apreciere.

În ceea ce privește derularea programelor, activitatea laboratorului s-a desfășurat pe următoarele domenii :

- protejarea sănătății și prevenirea îmbolnăvirilor asociate factorilor de risc din mediul de viață prin supravegherea calitatii apei potabile, a apei de imbaiere, a apelor din fatani (în vederea monitorizării cazurilor de methemoglobinemie acută infantilă)
- protejarea sănătății și prevenirea îmbolnăvirilor asociate factorilor de risc alimentari – evaluarea factorilor de risc din materiale ce vin în contact cu alimentul, evaluarea concentrației de iod din sarea iodată pentru consumatorii umani, evaluarea concentrației de sare (clorura de sodiu) din produse alimentare (produse lactate, preparate din carne, produse de panificație, alte alimente –

produse de catering), monitorizarea calitatii suplimentelor alimentare, monitorizarea apelor minerale naturale îmbuteliate

- protejarea sănătății și prevenirea îmbolnăvirilor asociate factorilor de risc ocupational

Pentru determinări de metale, de pesticide au fost trimise probe la Institutul de Sănătate Publică Cluj, respectiv Centrul de Sanatate Publica Targu-Mures, deoarece acestea dispun de aparatura necesară determinărilor, aparatură nominalizată în metodologii.

Activitatea planificată conform celor de mai sus, a început :

- pentru ape și determinări de toxicologie – în luna ianuarie

- pentru produse alimentare - în luna iunie

Activitatea neplanificată a decurs din solicitările serviciului de inspecție sanitară de stat în cadrul acțiunilor speciale derulate, a unor acțiuni tematice sau a reclamațiilor, a persoanelor fizice și a agenților economici, a protocoalelor cu alte instituții.

Probele analizate sunt prelevate de către personalul din cadrul compartimentului supraveghere a stării de sănătate, de inspecție sanitară de stat și de către persoane fizice și agenți economici. Probele prelevate de către personalul D.S.P. anterior amintit, sunt însoțite de procese verbale de prelevare sau de fișe de prelevare. Probele care sunt analizate la solicitarea unor persoane fizice sau juridice sunt însoțite de note de comandă sau de contracte de prestări servicii.

În cadrul Laboratorului de Chimie Sanitară și Toxicologie **Oradea, s-au analizat**, în total **3.161 probe**, însumând **18.899 analize fizico-chimice**, după cum urmează :

- un număr de **793 probe de alimente**, din care au fost depistate ca **necorespunzătoare** un număr de **41**, adică **5,17 %**, efectuându-se **1.833 analize fizico-chimice**; cauza preponderentă pentru probele necorespunzătoare este legată de umiditate (peste limitele admise), conținut de clorură de sodiu (peste limitele admise), iodare a sarii de uz alimentar peste sau sub limitele legale
- un număr de **1.581 probe apă și aer**, din care au fost depistate ca **necorespunzătoare** un număr de **628**, adică **39,72 %**, efectuându-se **16.279 analize fizico-chimice**; cauza preponderentă pentru probele necorespunzătoare este prezența nitriților, amoniacului, nitraților, clorului rezidual în afara limitelor legal admise
- un număr de **787 probe pentru toxicologie** (noxe, probe biologice), din care au fost depistate ca **necorespunzătoare** un număr de **279** adică **35.4 %**, efectuându-se **787 analize fizico-chimice**; probele necorespunzătoare indică prezența noxelor peste limitele admise în atmosfera locurilor de muncă, în special a a pulberilor inhalabile și în suspensie, a solvenților organici, a gazelor și vaporilor iritanți, a microclimatului, a monoxidului și bioxidului de carbon

În cadrul laboratorului de chimie sanitară **Beiuș, s-au analizat** în total **244 probe**, însumând **1.518 analize fizico-chimice**, după cum urmează:

- un număr de **110 probe de alimente**, din care a fost depistată ca **necorespunzătoare**, adică **36.36 %**, efectuându-se **205 analize fizico-chimice** (conținut de clorură de sodiu (peste limitele admise), iodare a sarii de uz alimentar la valori situate în-afara limitelor legale)
- un număr de **134 probe de apă**, din care au fost depistate ca **necorespunzătoare** un număr de **23**, adică **17.16 %**, efectuându-se **1.313 analize fizico-chimice**

Numărul de probe analizate în cadrul acestui laborator a crescut ușor față de anul 2008, crescând și numărul de analize efectuate.

Pentru Laboratorul de chimie sanitară și toxicologie au fost încheiate **277 contracte de prestări servicii** cu persoane fizice sau juridice (69 contracte pentru analiza de produse alimentare, 162 pentru analiza de ape, 108 pentru determinări de toxicologie). În anul **2008** au fost încheiate **289** astfel de contracte (63 contracte pentru analiza de produse alimentare, 130 pentru analiza de ape, 96

pentru determinari de toxicologie). În cadrul laboratorului, a fost creat și un program de către as. pr. Hodișan Dorian, cu ajutorul căruia se pot întocmi și stoca în format electronic, contractele încheiate.

Referitor la **controlul extern de calitate** – s-au derulat doua programe de comparații interlaboratoare pe domeniul apelor și alimentului. Pentru ape, schema s-a desfășurat pe 8 parametri, pe domeniul alimentului pe 7 parametri, iar pe domeniul toxicologiei – o comparație bilaterală pe un parametru

În ceea ce privește **instruirea personalului** menționez că aceasta s-a desfășurat astfel :

- s-au realizat instruirii în cadrul laboratorului privind noi metode de analiză și noi acte normative, s-au efectuat instruirii conform planului întocmit prin programul de acreditare
- seful de laborator a participat la cursul ASRO cu tema « Validarea metodelor chimice de laborator » și la sesiunea de instruire EPTISA – PHARE – « Analiza parametrilor indicatori și parametrilor chimici din legea referitoare la calitatea apei potabile »
- personalul mediu (3 persoane) și chimistii (2 persoane) participă la cursurile ECDL, cursuri organizate pe perioada 2009 – 2010, astfel încât la încheierea acestora întreg personalul laboratorului va avea absolvite aceste cursuri (restul efectuându-l în perioada 2005 – 2006)
- urmare a examenelor de grad principal, ch. Horea Breja și as. Vasile Alina au promovat această treaptă profesională

În ceea ce privește **condițiile și mediul de muncă**, paza contra incendiilor:

- a fost realizat controlul medical periodic
- finalizarea dotării laboratorului cu mobilier nou

Aprovizionarea cu reactivi, materiale consumabile s-a desfășurat în funcție de alocările bugetare.

În ceea ce privește **statutul de laborator acreditat, abilitat** :

- în luna octombrie a avut loc evaluarea în vederea acreditării efectuată de către echipa RENAR-ului, evaluare în urma căreia au rezultat neconformități care au fost stinse; primul ciclu de acreditare s-a încheiat la 23.08.2009
- suntem, în continuare abilitați de către M.S. pentru determinările pe ape și cele de toxicologie

I. Situația statistică detaliată a probelor analizate în cadrul laboratorului - **ORADEA**:

1. PRODUSE ALIMENTARE, MATERIALE ÎN CONTACT CU ALIMENTUL

	Nr. probe	Din care necorespunzătoare	Adică (%)	Nr. analize
Total probe	793	41	5.17	1833
Igiena alimentației	113	27	23.89	114
P.N. I.4	110	27	24.55	111
Probe planificate	113	27	23.89	114

Probe neplanificate	18	0	0.00	74
Solicitări	654	12	1.83	1629
Reclamații	8	2	25.00	16

Determinari pe clase de produse:

	Nr. probe	Din care necorespunzătoare	Adică (%)	Nr. analize
Alcoolice	75	0	0.00	103
Ambalaje	23	0	0.00	13
Condimente	1	0	0.00	3
Conserve	1	0	0.00	0
Dezinfectanți	0	0	0.00	0
Dulciuri	11	0	0.00	26
Lapte și produse lactate	44	9	20.45	84
Legume și fructe	47	0	0.00	56
Meniuri	0	0	0.00	0
Carne și preparate din carne	27	1	3.70	48
Miere	2	0	0.00	6
Pâine și produse de panificație	345	10	2.90	1085
Sare iodată	38	15	39.47	50
Răcoritoare	30	2	6.67	149
Ulei	1	0	0.00	6
Vin	3	0	0.00	13
Diverse	145	4	2.76	191
Total	793	41	5.17	1833

2. APE POTABILE, ALTE APE, AER

	Nr. probe	Din care necorespunzătoare	Adică (%)	Nr. analize
Total probe	1581	628	39.72	16279
Igiena mediului	7	2	28.57	82
Probe apa	1553	627	40.37	16251

Probe pulberi	28	1	3.57	28
Ape potabile	1277	512	40.09	14183
Alte ape	276	115	41.67	2068
Probe planificate	444	185	41.67	5155
Probe neplanificate	3	1	33.33	32
Solicitări	1117	436	39.03	10913
Reclamații	17	6	35.29	179

3. TOXICOLOGIE

Prezentarea principalelor noxe, locuri de muncă cu depășiri ale valorilor toxicologice și biotoxicologice admise:

Nr. crt.	NOXA PREZENTA		NR. DETERMINARI	DEPASIRI CMA
1	Pulberi	- inhalabile	124	96
2		- respirabile	-	-
3		- in suspensie	10	2
	Total pulberi		134	98
4	Plumb si compusi		5	-
5	Benzen si compusi		35	2
6	Alti solventi organici		313	113
7	Nitro si aminoderivati ai hidrocarburilor aromatice		-	-
8	Hidrogen sulfurat		5	-
9	Gaze si vapori iritanti		47	17
10	Oxid de carbon		34	6
11	Determinari biotoxicologice		3	-
	Total noxe chimice		442	138
12	ALTE DETERMINARI	- cos fum	93	9
13		- microclimat	63	21
14		- CO ₂	13	13
15		- metale	2	-
16		- asphalt (fum)	1	-
17		- MEDIU AMBIANT	39	-
	TOTAL ALTE DETERMINARI		211	43
	TOTAL GENERAL		787	279

Prezentarea (în procente) a **depășirilor limitelor maxime admise**, rezultate în urma determinarilor:

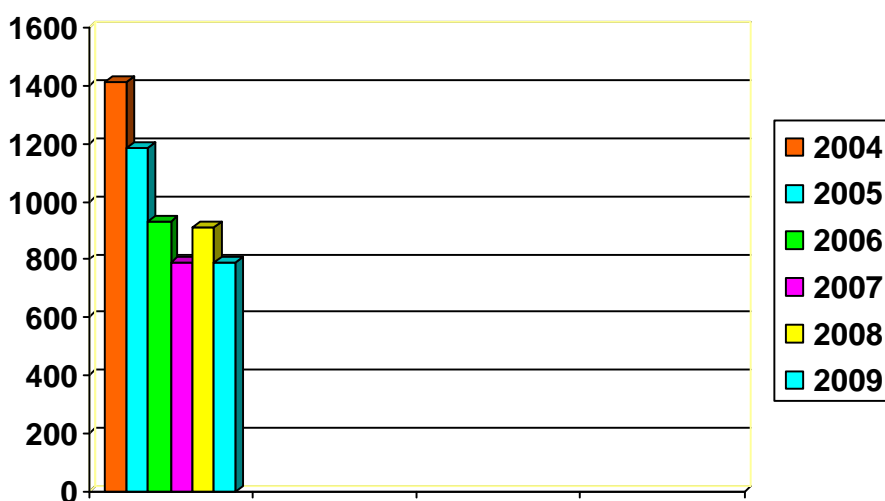
Nr. crt.	NOXA PREZENTA		DEPASIRI CMA (%)
1	Pulberi	- inhalabile	77,4

2		- respirabile	-
3		- in suspensie	20
		Total pulberi	73,1
4		Plumb si compusi	-
5		Benzen si compusi	5,7
6		Alti solventi organici	36,1
7		Nitro si aminoderivati ai hidrocarburilor aromatice	-
8		Hidrogen sulfurat	-
9		Gaze si vapori iritanti	36,2
10		Oxid de carbon	17,6
11		Determinari biotoxicologice	-
		Total noxe chimice	31,2
12	ALTE DETERMINARI	- cos fum	9,7
13		- microclimat	33,3
14		- CO ₂	100
15		- metale	-
16		- asphalt (fum)	-
17		- MEDIU AMBIANT	-
		TOTAL ALTE DETERMINARI	20,4
		TOTAL GENERAL	35,4

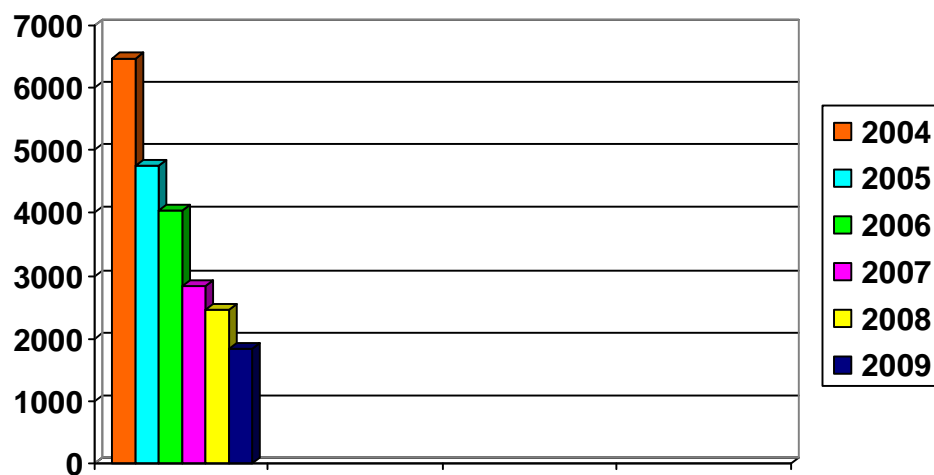
REPREZENTARE GRAFICĂ COMPARATIVĂ PERIOADA 2004 – 2009 ORADEA

A. PRODUSE ALIMENTARE

1. Număr probe analizate :




2. Număr analize efectuate :

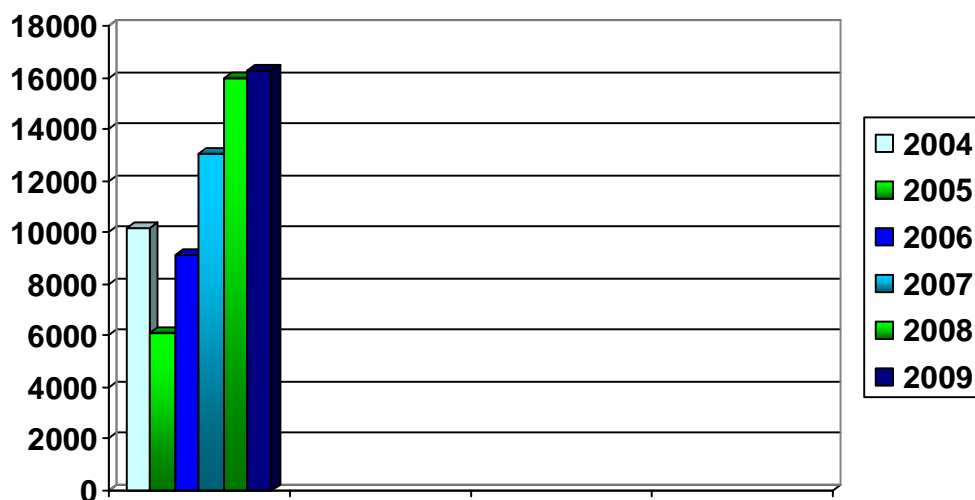


B. APE POTABILE, ALTE APE ; AER

1. Număr probe analizate :

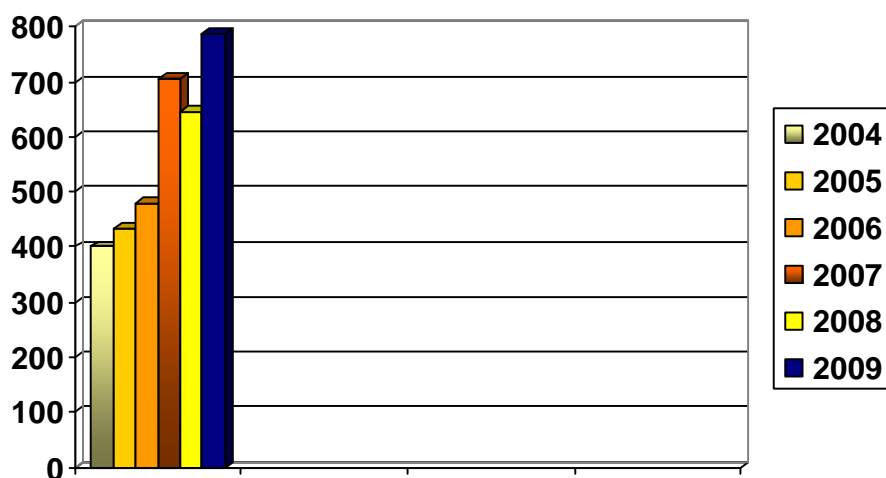


2. Număr analize efectuate :




C. TOXICOLOGIE

Număr probe (coincide cu numărul de analize) :

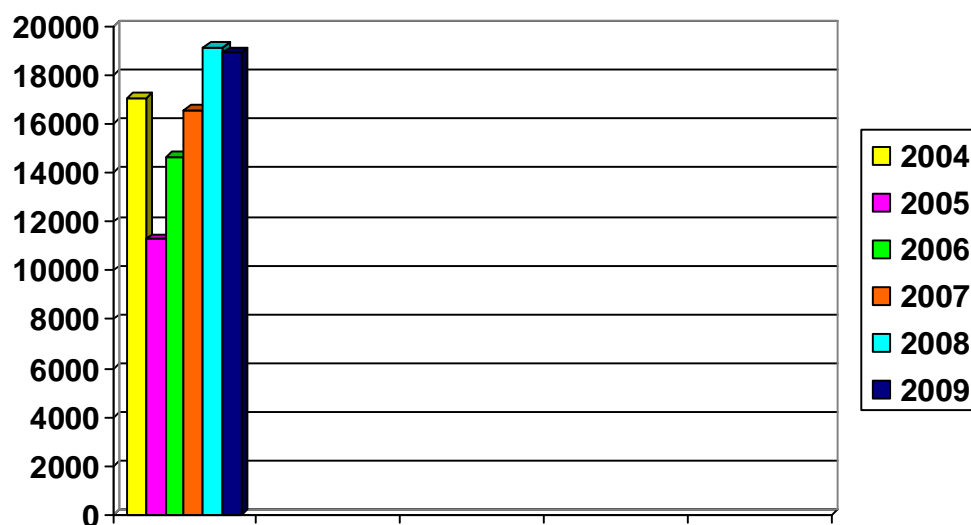


CONCLUZII

1. TOTAL PROBE LABORATOR (chimie sanitară și toxicologie) :



2.TOTAL ANALIZE LABORATOR (chimie sanitară și toxicologie) :



Pentru laboratorul din Oradea :

- numărul de **probe** a crescut în 2007 față de 2006 cu aproximativ **20%**, în 2008 față de 2007 cu aproximativ **7%**,
- numărul de **analize** a crescut în 2007 față de 2006 cu aproximativ **14%**, în 2008 față de 2007 cu aproximativ **15%**,

Pentru laboratorul teritorial Beius :

- 2006 - 248 probe cu 1221 determinări, 2007 - 275 probe cu 1316 determinări, reprezentând o creștere a numărului de probe cu aproximativ **11%** în anul 2007 față de 2006, numărul de determinări crescând ușor ; pentru anul 2008 - 168 probe cu 1354 analize, reprezentând o scădere a numărului de probe de 61% și o creștere a numărului de analize cu aproximativ 10% ; pentru anul 2009 se constata o usoara crestere a numarului de probe si de analize

Urmare a celor prezentate pentru **perioada 2004 - 2009** :

- se observă o creștere a numărului de probe per total activitate și o usoara scadere a numarului de analize, scadere datorată schimbărilor legislative, a metodologiilor, a sincopelor în aprovizionarea cu reactivi și consumabile și mentenanței aparaturii de măsură și control ; variația cea mai semnificativă (în sensul scăderii) a fost resimțită în ceea ce privește monitorizarea calității și contaminării chimice a produselor alimentare - fapt datorat transferării de responsabilități spre A.N.S.V.S.A.
- volumul activității a fost legat de perioada de preaderare și aderare a României la U.E., perioadă de transformări de acte normative, preluări și implementări specifice domeniului
- anul 2005, luna august - este data obținerii acreditării, fapt ce se resimte în perioada următoare prin numărul crescut de probe supuse analizelor
- anul 2009 este an de raportare la U.E. în ceea ce privește activitatea de monitorizare a calității apei potabile, activitate la care și noi suntem parte în sensul raportării rezultatelor analizelor efectuate ; raportarea s-a făcut de către colegii de la compartimentul de igiena mediului ; de menționat faptul că buletinele de analiză aferente perioadei 2007 - 2009 au fost aduse în forma electronică potrivit postării pe site-ul institutiei (parte a site-ului M.S.)
- se observă o creștere a adresabilității la serviciile laboratorului
- acțiunea de determinare a pulberilor în domeniul panificației nu s-a finalizat cu rezultatele scontate, respectiv nu au fost achitate prestațiile efectuate la nivelul majorității agenților economici vizati

CENTRUL OPERATIV PENTRU SITUAȚII DE URGENȚĂ JUDEȚEAN ȘI MANAGEMENTUL ASISTENȚEI MEDICALE DE URGENȚĂ

1. Monitorizarea și evaluarea activității Serviciului de Ambulanță al Județului Bihor:
 - înregistrarea, prelucrarea și analiza datelor privind *Situația lunară a intervențiilor și a capacității de răspuns a S.A.J. Bihor.*
 - Nr. activități: zilnic.
2. Monitorizarea și evaluarea activității Serviciului Mobil de Urgență Reanimare și Descarcerare Bihor:
 - înregistrarea, prelucrarea și analiza datelor privind *Situația lunară a intervențiilor și a capacității de răspuns a S.M.U.R.D. Bihor.*
 - Nr. activități: zilnic.

3. Participarea la acțiunile de simulare a situațiilor de urgență/dezastre împreună cu Inspectoratul pentru Situații de Urgență al Județului Bihor și cu alte structuri subordonate Ministerului Sănătății (SAJ Bihor, Smurd Bihor);

- Nr. activități: 1.

4. Coordonarea la nivel județean a activităților specifice din cadrul *Programului național de urgență prespitalicească*:

- colectarea indicatorilor programelor de sănătate de la unitățile sanitare, în conformitate cu actele normative în vigoare.

5. Activitate de evaluare a conformării la normele de igienă și sănătate publică a unităților de urgență prespitalicești din sectorul public/privat și elaborarea referatelor de evaluare în vederea autorizării sanitare:

- Nr. activități: 5:

- Serviciul Județean de Ambulanță al Județului Bihor – Substația Aleșd
- Serviciul Județean de Ambulanță al Județului Bihor – Substația Salonta
- Serviciul Județean de Ambulanță al Județului Bihor – Substația Beiuș
- Serviciul Județean de Ambulanță al Județului Bihor – Substația Ștei
- Serviciul Județean de Ambulanță al Județului Bihor – Substația Marghita

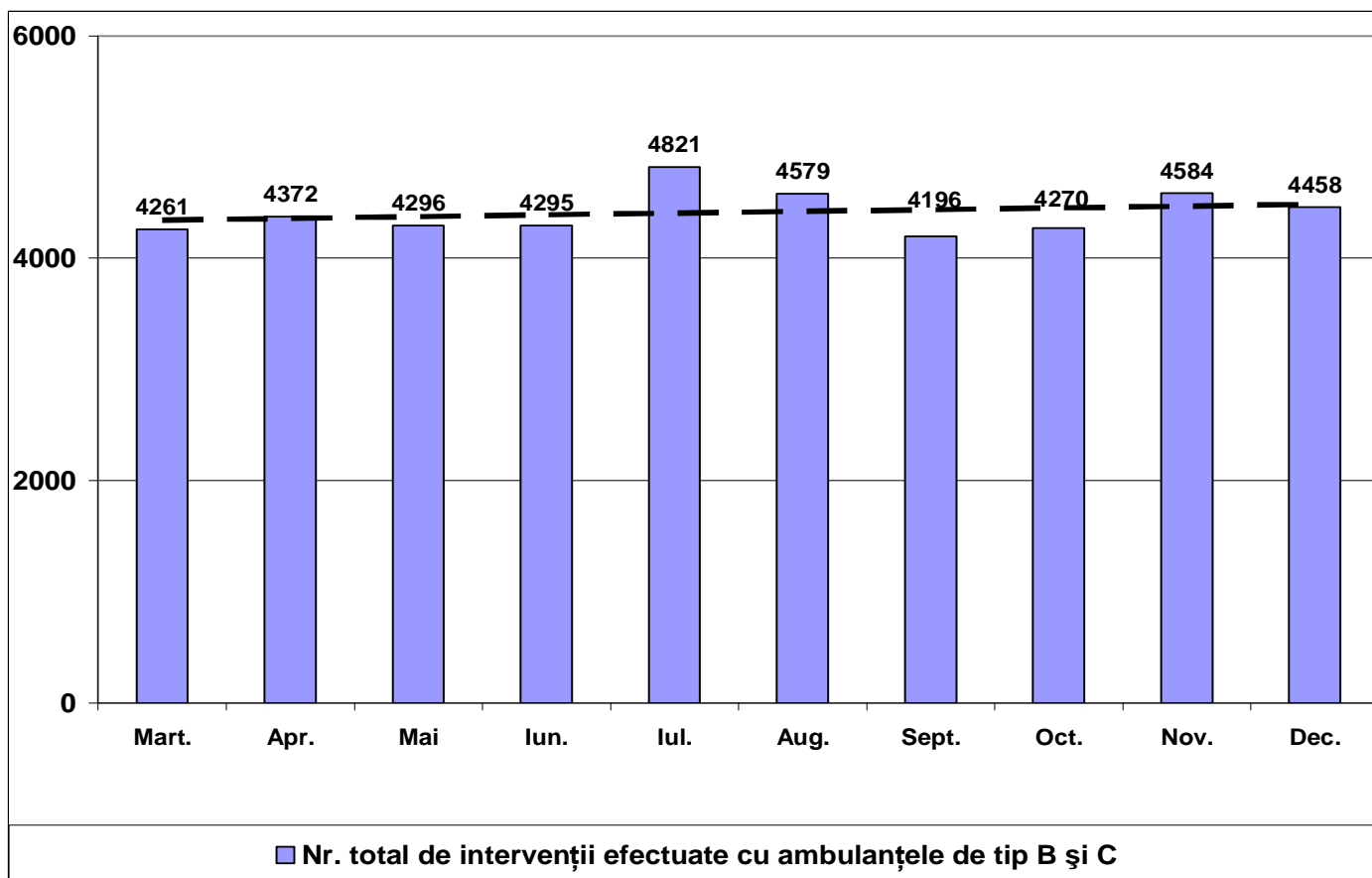
**ANALIZA DATELOR PRIVIND SITUAȚIA LUNARĂ
A INTERVENȚIILOR ȘI A CAPACITĂȚII DE RĂSPUNS A S.A.J. BIHOR**

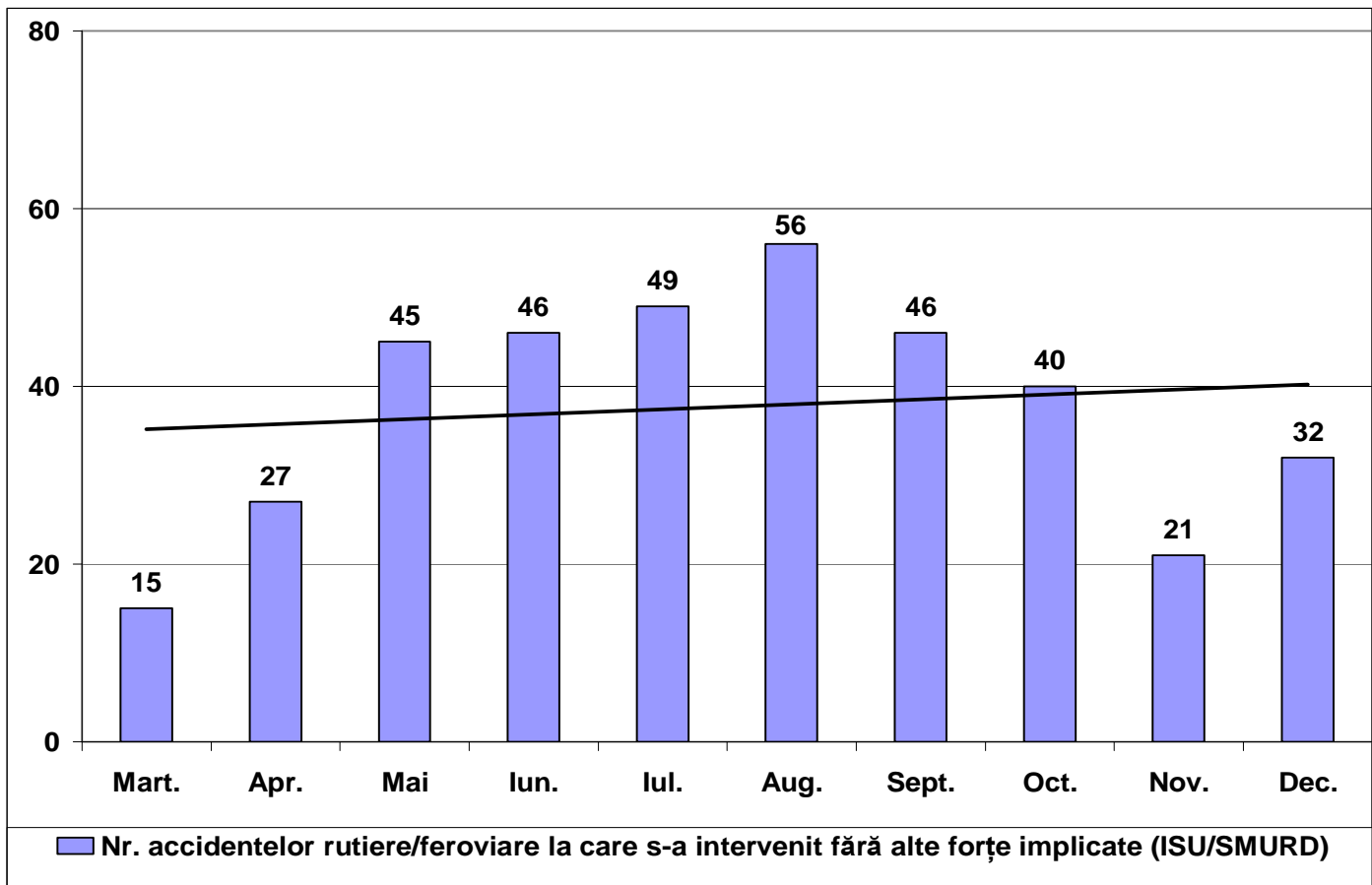
Material:

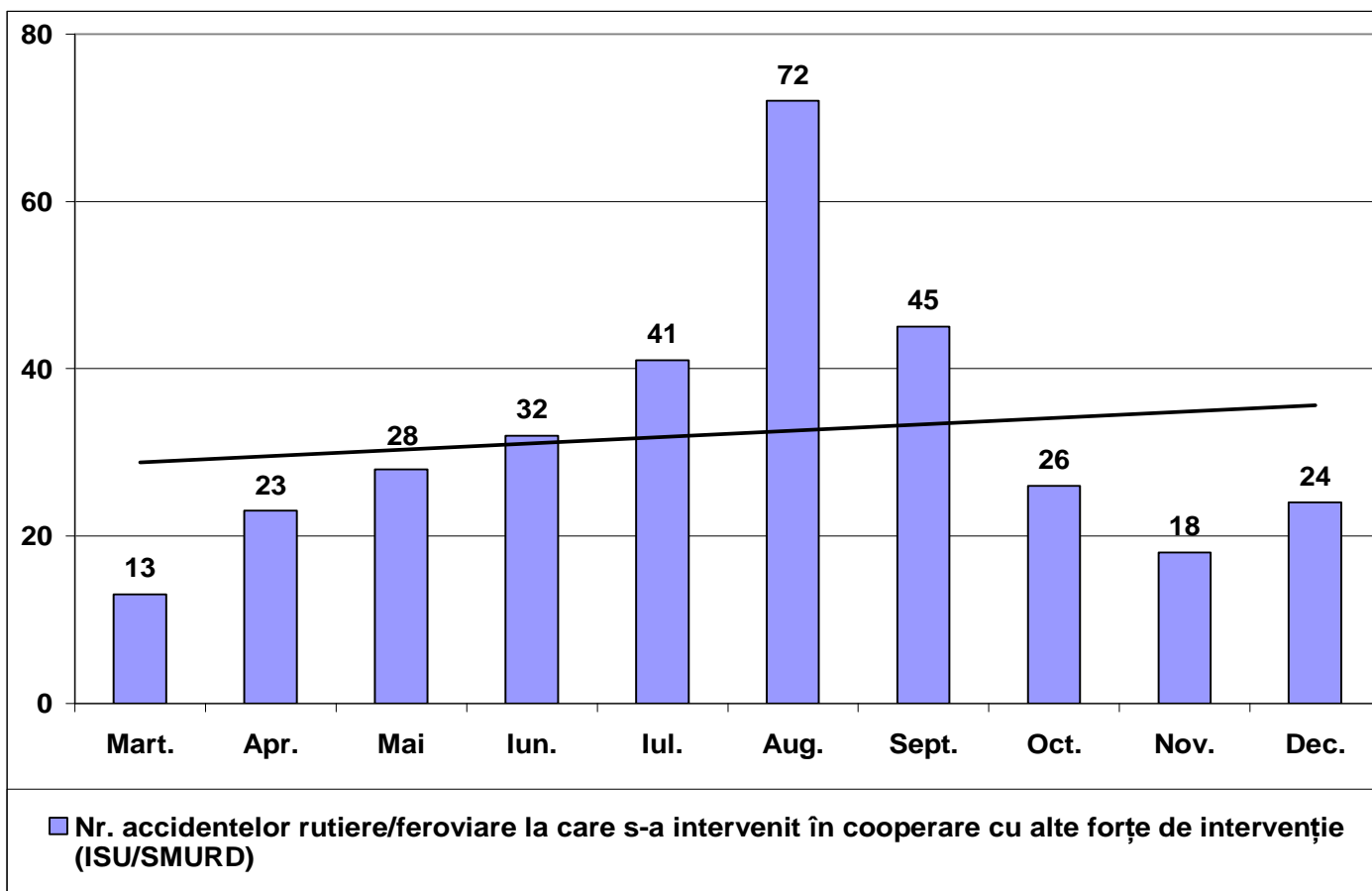
	Tipul activității	Nr. valori analizate										
		Mart	Apr.	Mai	Iun.	Iul.	Aug.	Sept.	Oct.	Nov.	Dec.	Total
1	Nr. total de intervenții efectuate cu ambulanțe de tip B și C	31	30	31	30	31	31	30	31	30	31	306
2	Nr. accidentelor rutiere/feroviare la care s-a intervenit fără alte forțe implicate (ISU/SMURD)	31	30	31	30	31	31	30	31	30	31	306
3	Nr. accidentelor rutiere/feroviare la care s-a intervenit în cooperare cu alte forțe de intervenție	31	30	31	30	31	31	30	31	30	31	306
4	Nr. altor accidente/traumatisme la care s-a intervenit fără alte forțe implicate (ISU/SMURD)	31	30	31	30	31	31	30	31	30	31	306
5	Nr. altor accidente/traumatisme la care s-a intervenit în cooperare cu alte forțe de intervenție	31	30	31	30	31	31	30	31	30	31	306
6	Nr. total de pacienți transportați la spital cu mijloace proprii ale serviciului de ambulanță	31	30	31	30	31	31	30	31	30	31	306
7	Nr. total de pacienți predați la/preluați de la echipajele SMURD/ISU inclusiv elicopter	31	30	31	30	31	31	30	31	30	31	306
8	Nr. pacienților găsiți decedați la sosirea echipajelor serviciului de ambulanță	31	30	31	30	31	31	30	31	30	31	306
9	Nr. pacienților care au intrat în stop cardiac pe parcursul transportului către o unitate sanitară	31	30	31	30	31	31	30	31	30	31	306
10	Nr. total de pacienți intubați de personalul serviciului de ambulanță înaintea predării acestora	31	30	31	30	31	31	30	31	30	31	306
11	Nr. evenimentelor /accidentelor rutiere în care au fost implicate mijloacele proprii ale serv. de ambulanță	31	30	31	30	31	31	30	31	30	31	306
12	Nr. total de echipaje tip B pentru următoarele 24 de ore Z/N	62	60	62	60	62	62	60	62	60	62	612
13	Nr. total de echipaje tip C pentru următoarele 24 de ore Z/N	62	60	62	60	62	62	60	62	60	62	612
14	Nr. medicilor de gardă pentru următoarele 24 de ore Z/N	62	60	62	60	62	62	60	62	60	62	612

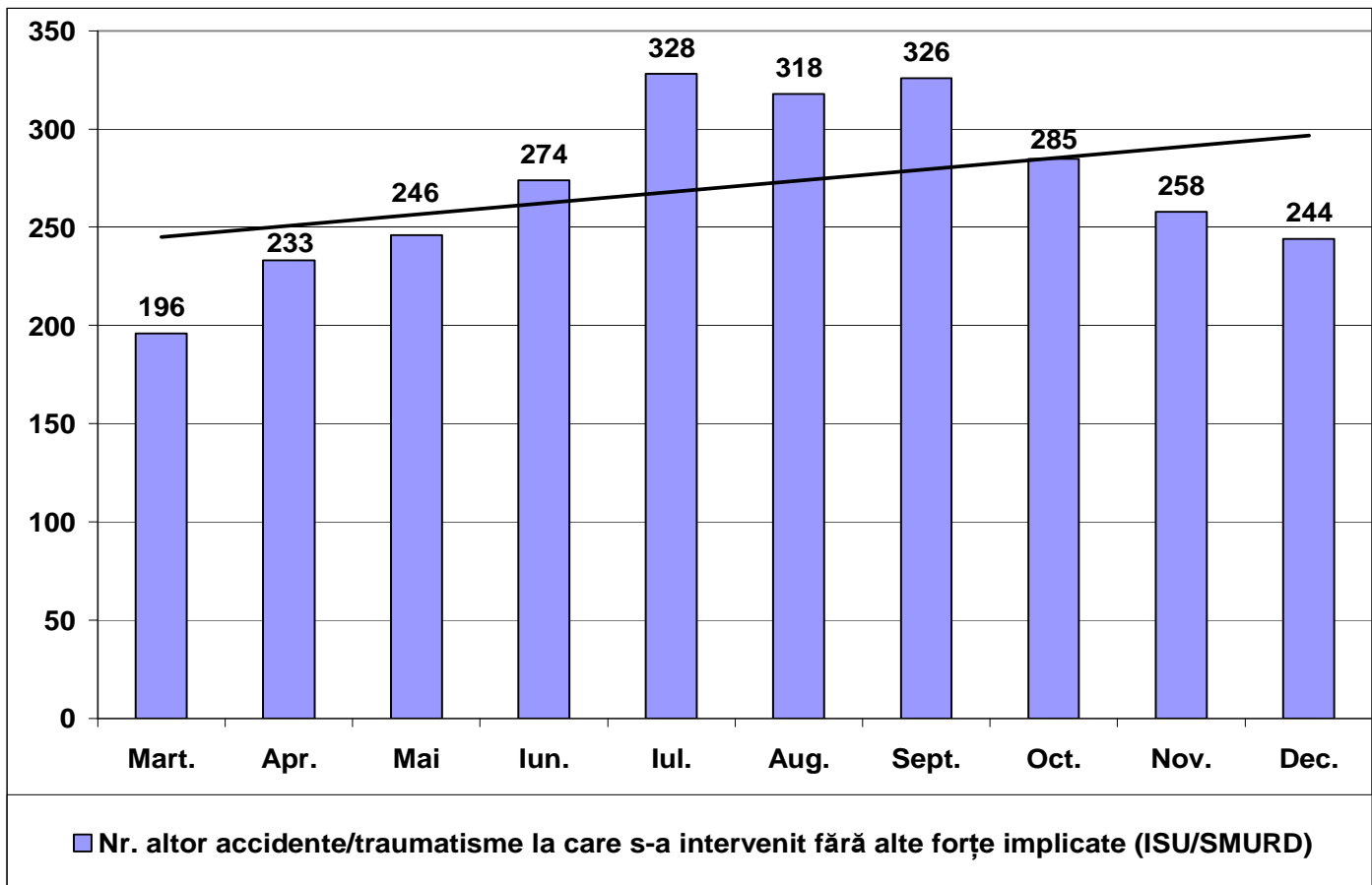
15	Nr. asistenților de gardă pentru următoarele 24 de ore Z/N	62	60	62	60	62	62	60	62	60	62	612
16	Nr. ambulanțierilor de gardă pentru următoarele 24 de ore Z/N	62	60	62	60	62	62	60	62	60	62	612
Total		651	630	651	630	651	651	630	651	630	651	6426

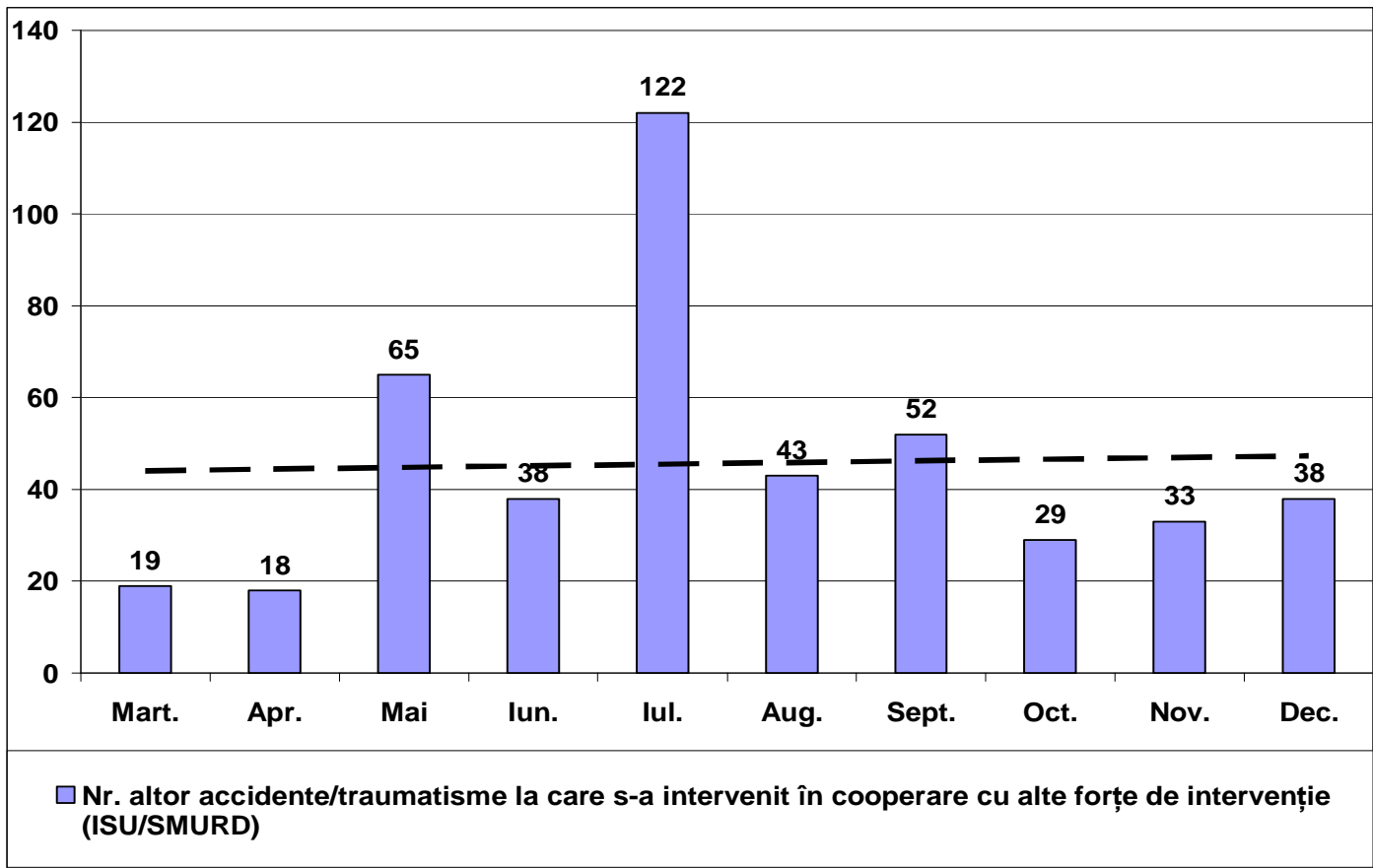
Rezultate:

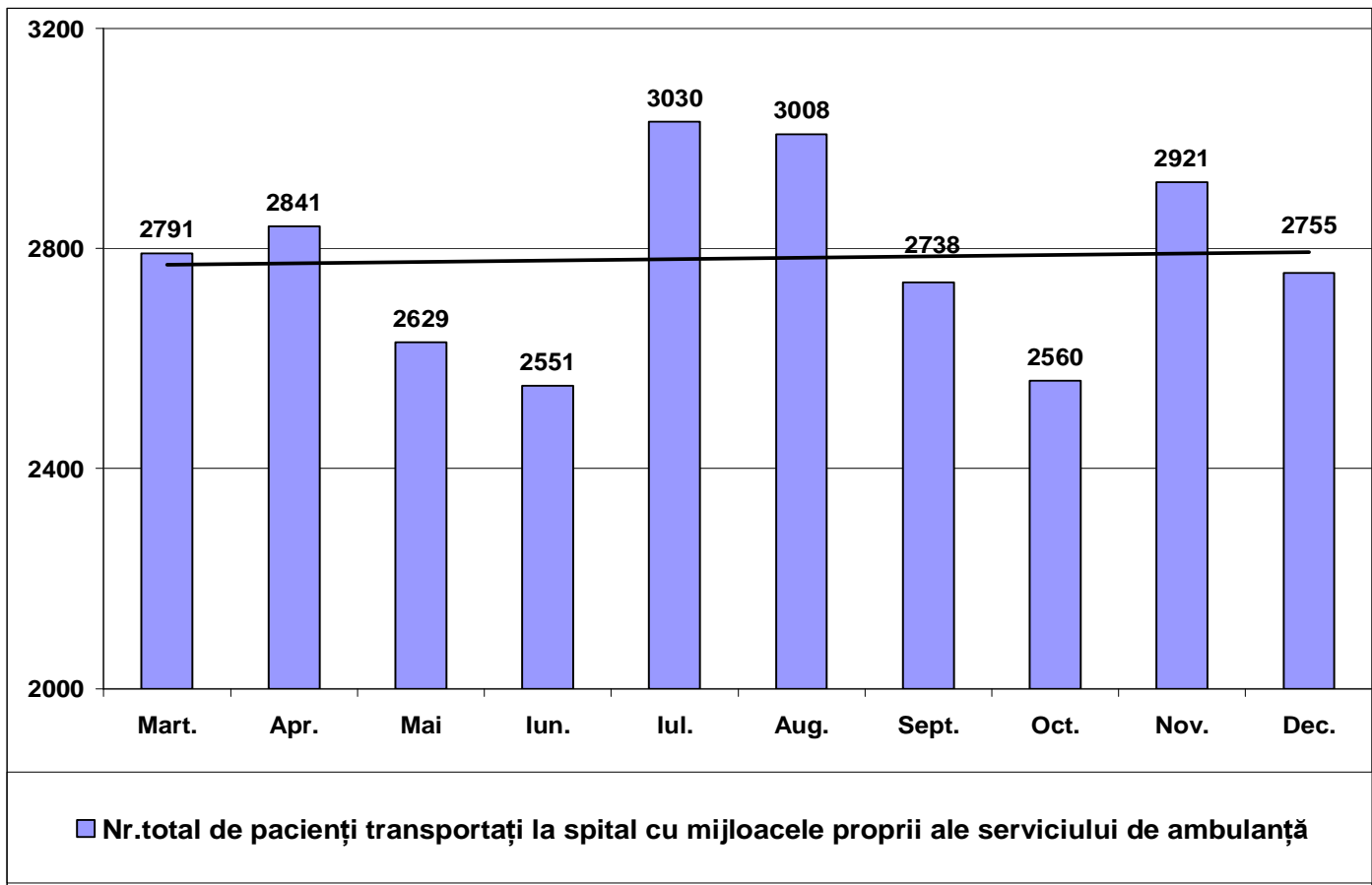


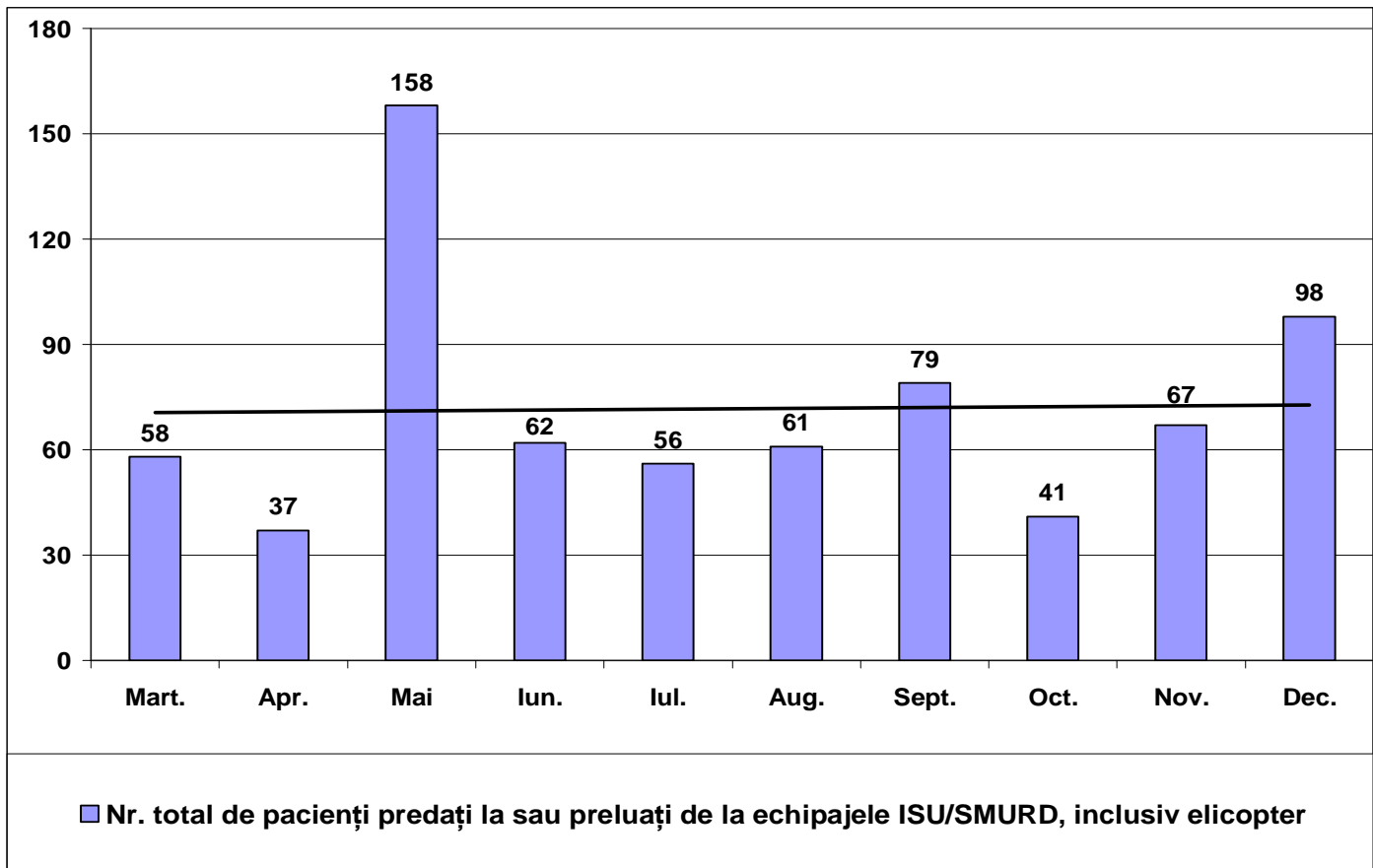


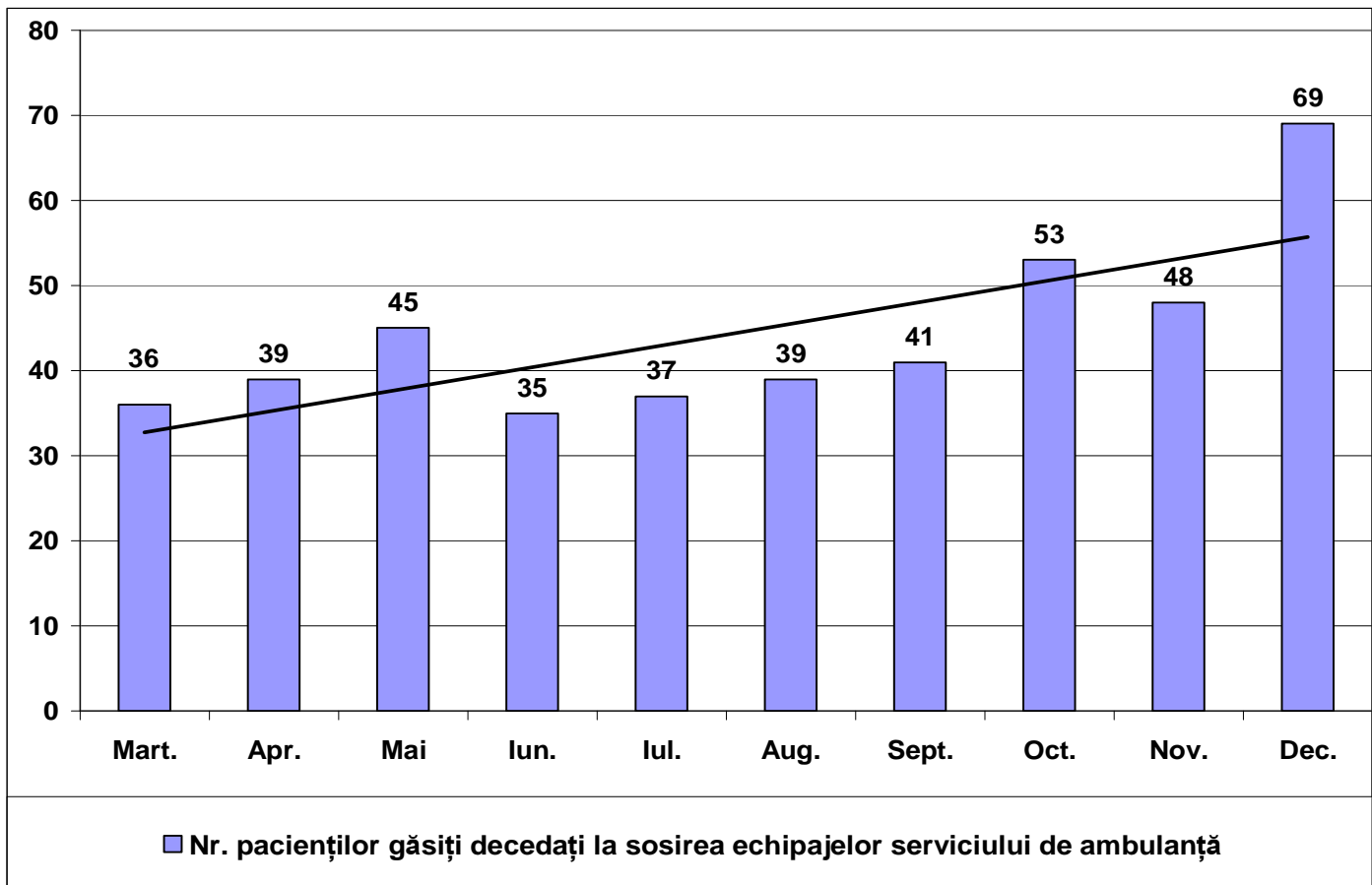


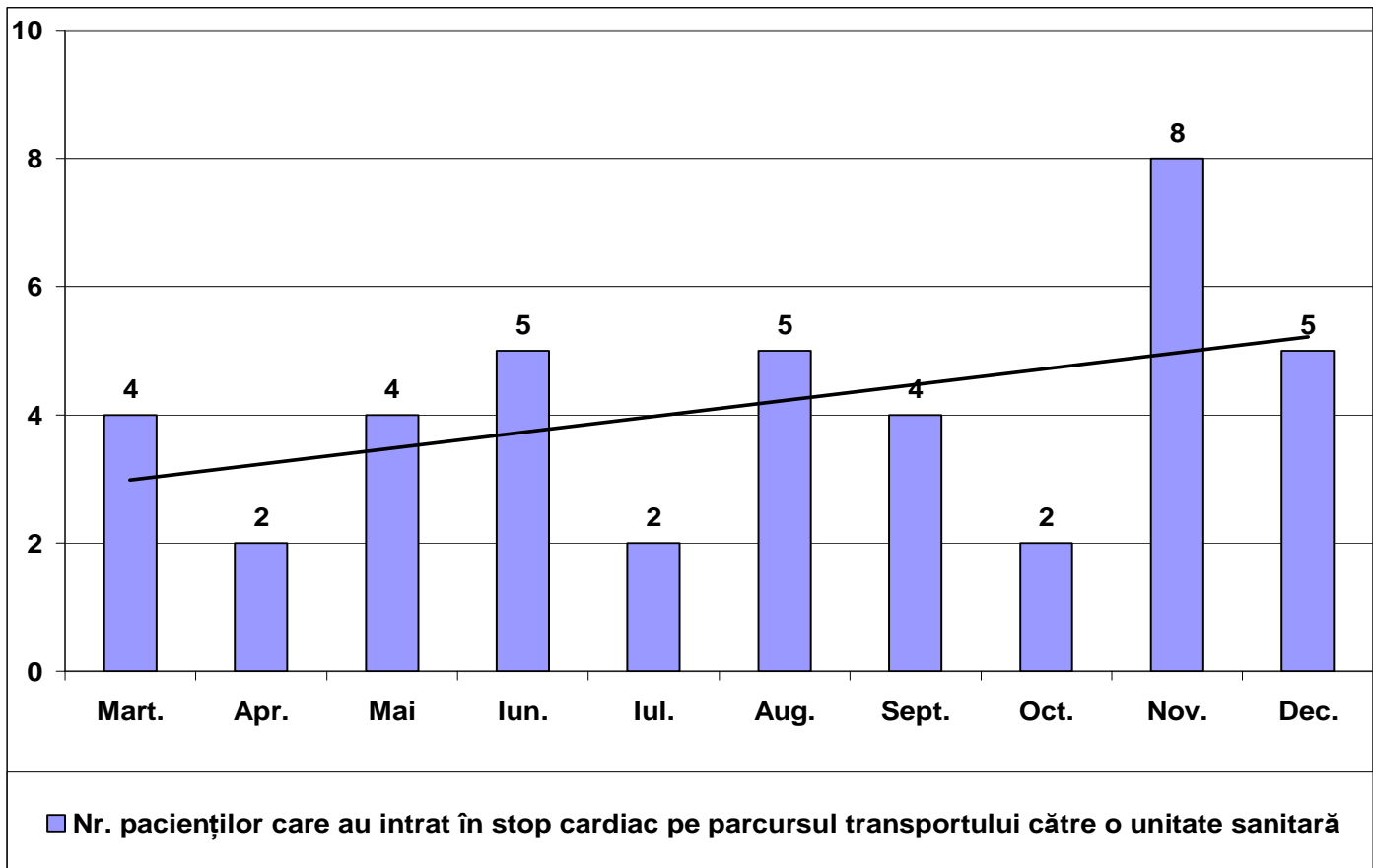


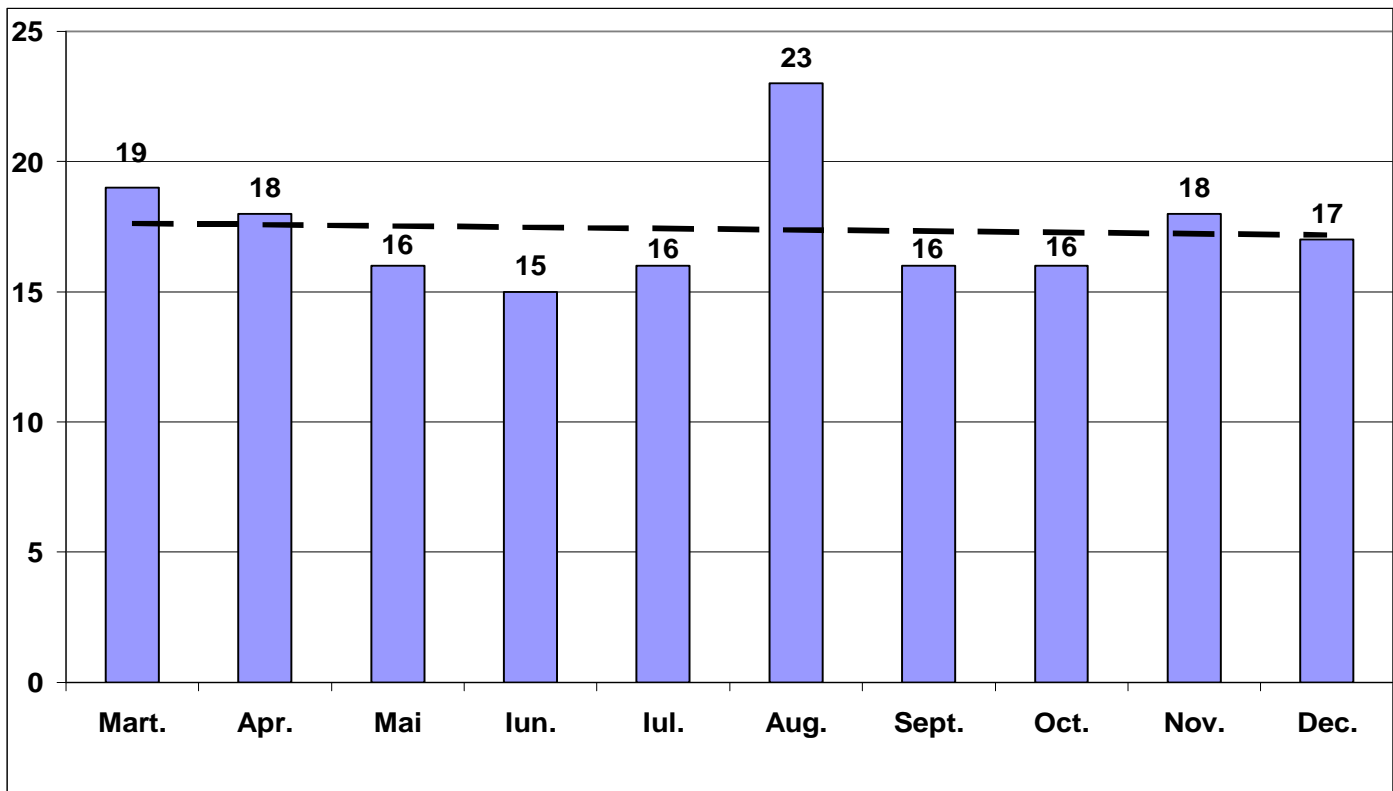




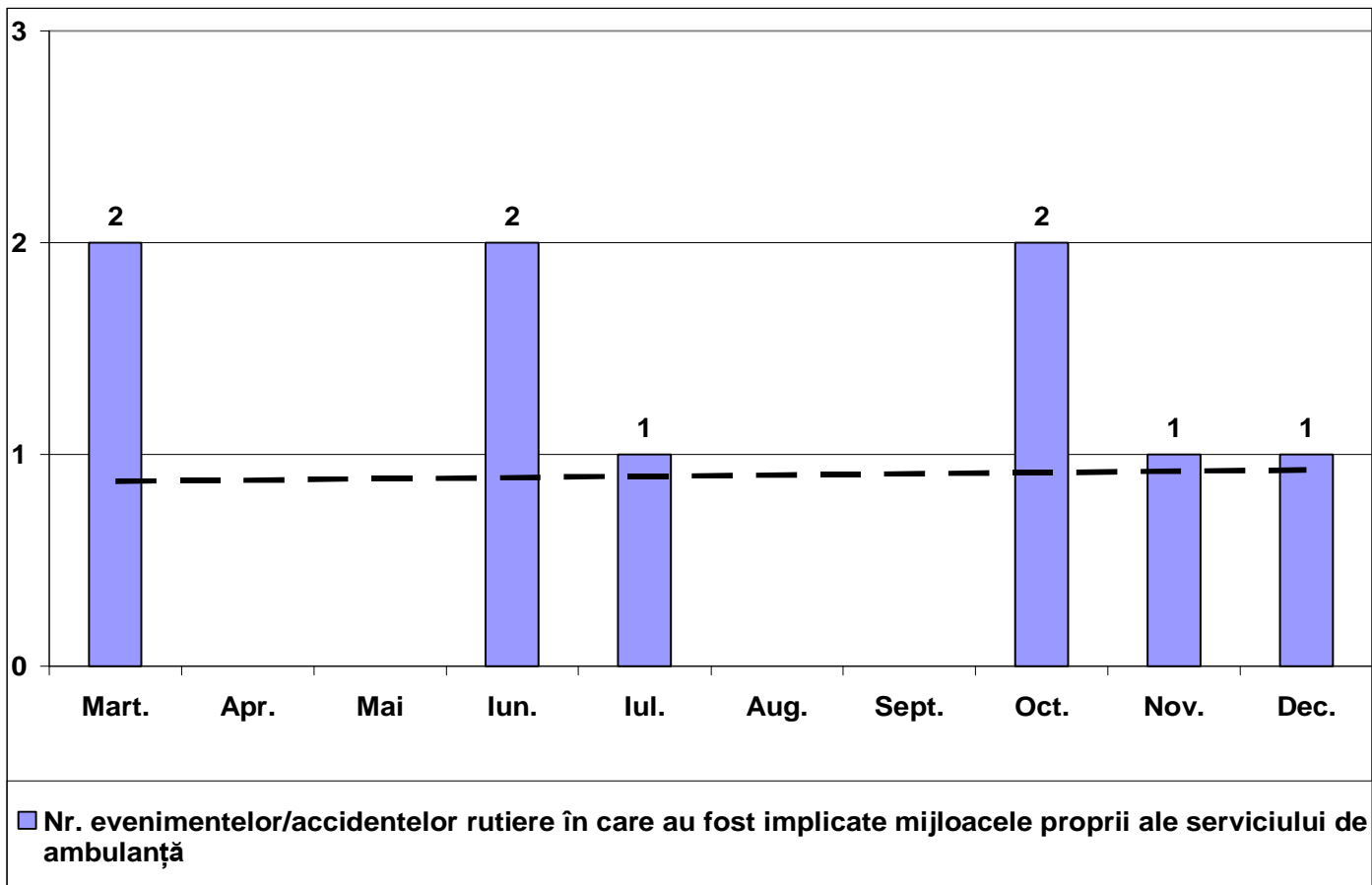








■ Nr. total de pacienți intubați de personalul serviciului de ambulanță înainte de predarea acestora



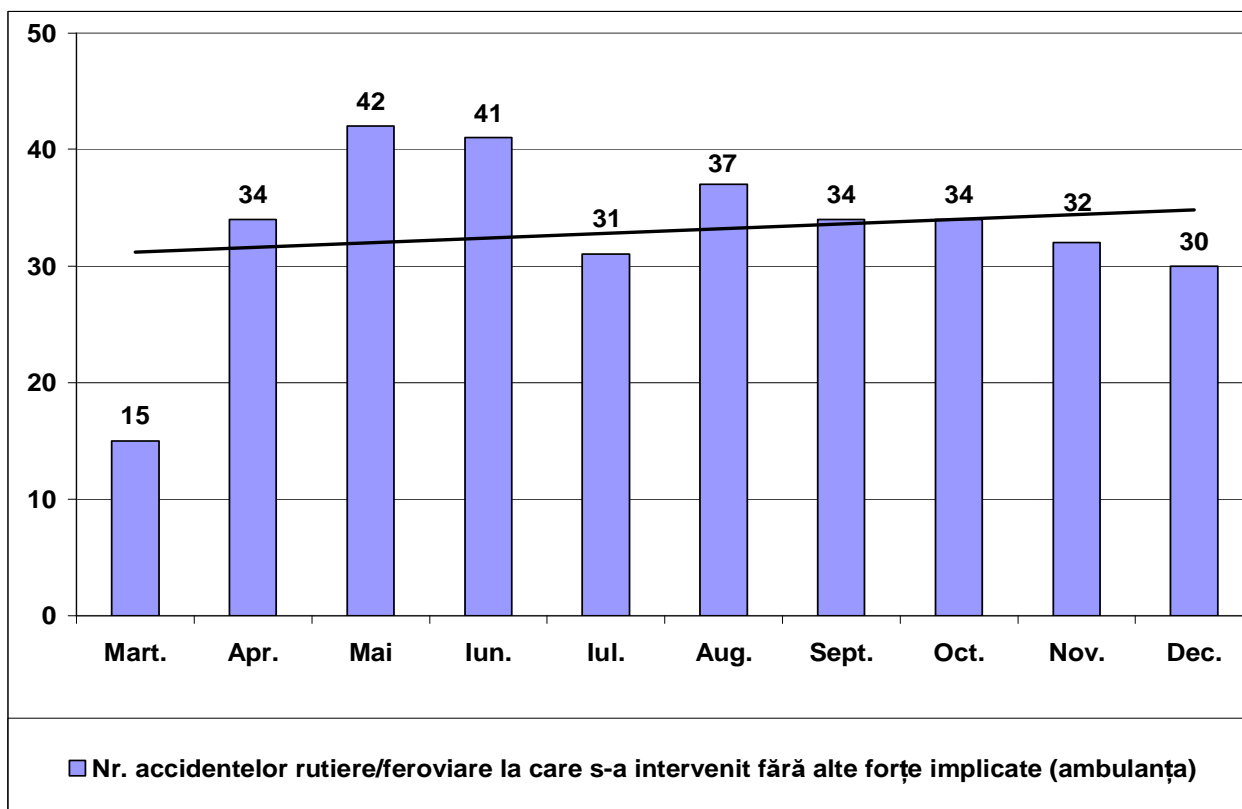
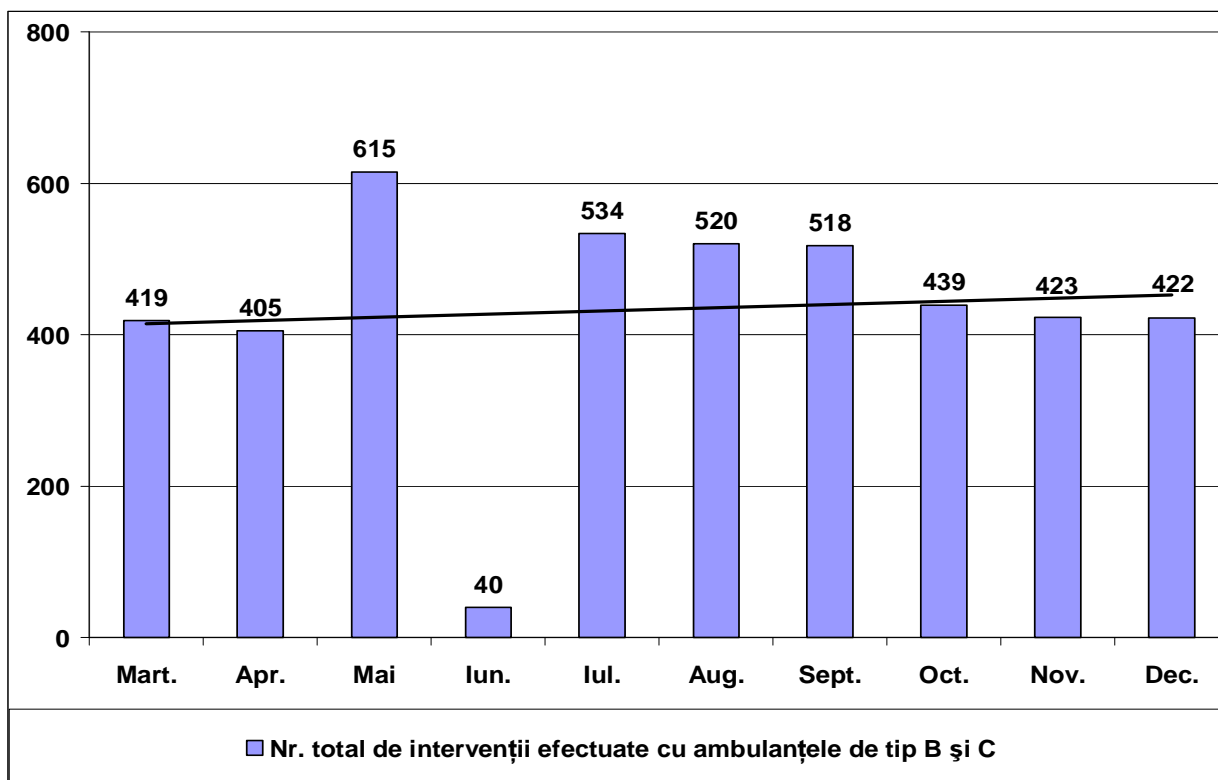
**ANALIZA DATELOR PRIVIND SITUAȚIA LUNARĂ
A INTERVENȚIILOR ȘI A CAPACITĂȚII DE RĂSPUNS A S.M.U.R.D. BIHOR**

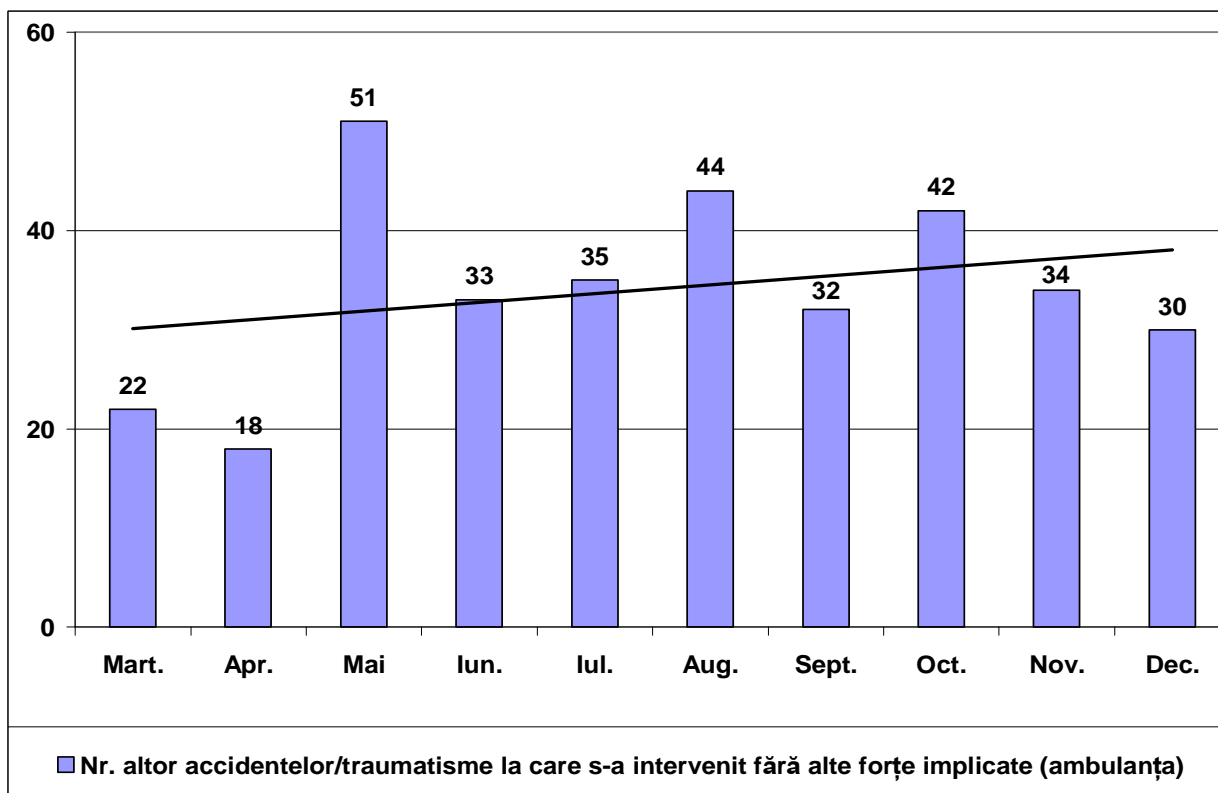
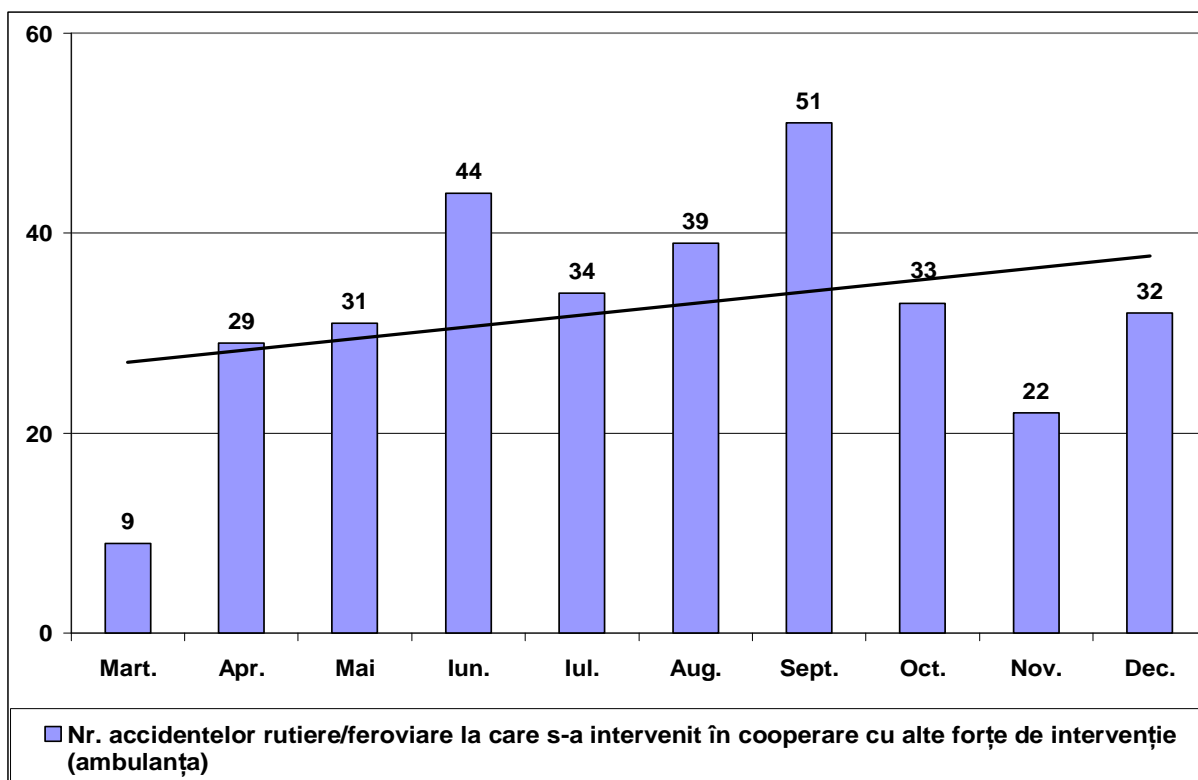
Material:

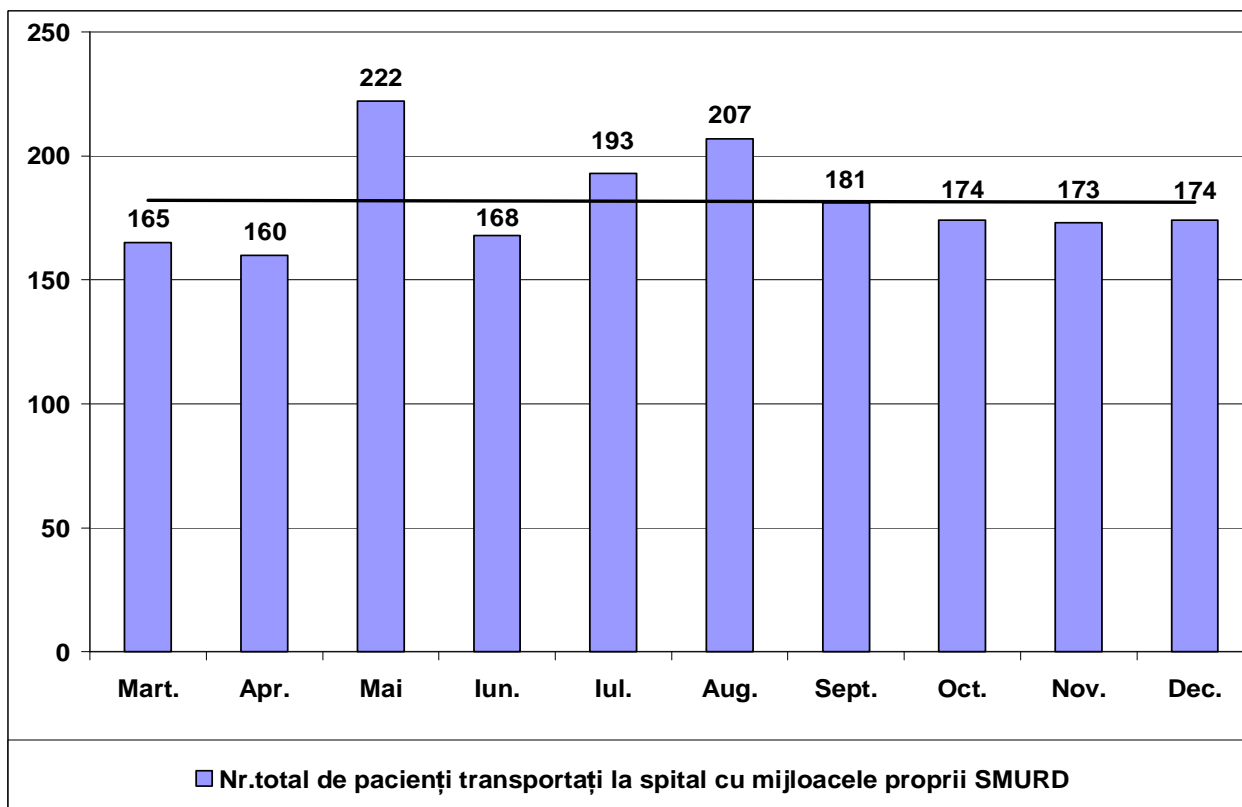
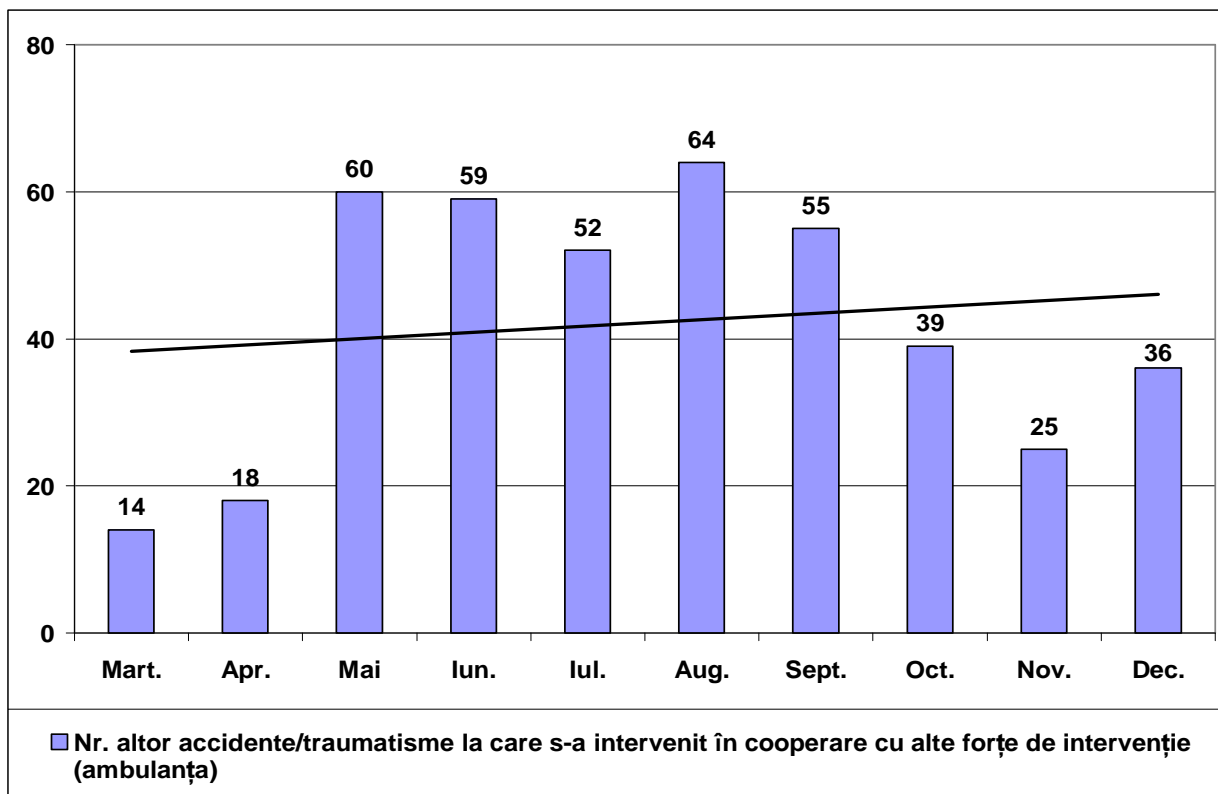
	Tipul activității	Nr. valori analizate										
		Mart	Apr.	Mai	Iun.	Iul.	Aug.	Sept.	Oct.	Nov.	Dec.	Total
1	Nr. total de intervenții efectuate cu ambulanțe de tip B și C	31	30	31	30	31	31	30	31	30	31	306
2	Nr. accidentelor rutiere/feroviare la care s-a intervenit fără alte forțe implicate (ambulanța)	31	30	31	30	31	31	30	31	30	31	306
3	Nr. accidentelor rutiere/feroviare la care s-a intervenit în cooperare cu alte forțe de intervenție	31	30	31	30	31	31	30	31	30	31	306
4	Nr. altor accidente/traumatisme la care s-a intervenit fără alte forțe implicate (ambulanța)	31	30	31	30	31	31	30	31	30	31	306
5	Nr. altor accidente/traumatisme la care s-a intervenit în cooperare cu alte forțe de intervenție	31	30	31	30	31	31	30	31	30	31	306
6	Nr. total de pacienți transportați la spital cu mijloace proprii SMURD	31	30	31	30	31	31	30	31	30	31	306
7	Nr. total de pacienți predați la echipajele de ambulanță inclusiv elicopter	31	30	31	30	31	31	30	31	30	31	306
8	Nr. total de pacienți preluați de la echipajele de ambulanță inclusiv elicopter	31	30	31	30	31	31	30	31	30	31	306
9	Nr. pacienților găsiți decedați la sosirea echipajelor SMURD cu medic	31	30	31	30	31	31	30	31	30	31	306
10	Nr. pacienților care au intrat în stop cardiac pe parcursul transportului către o unitate sanitară	31	30	31	30	31	31	30	31	30	31	306
11	Nr. total de pacienți intubați de personalul SMURD înaintea predării acestora	31	30	31	30	31	31	30	31	30	31	306
12	Nr. evenimentelor/accidentelor rutiere în care au fost implicate mijloacele proprii SMURD	31	30	31	30	31	31	30	31	30	31	306

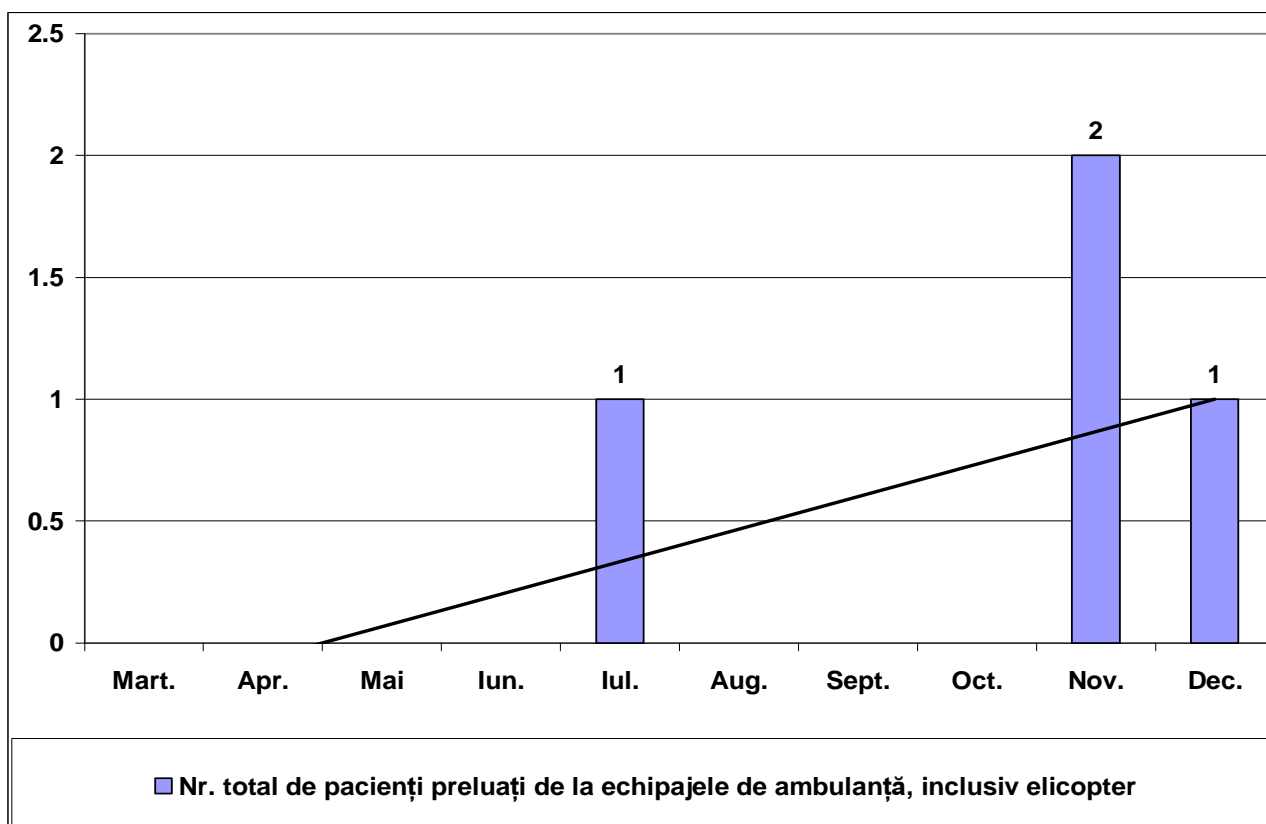
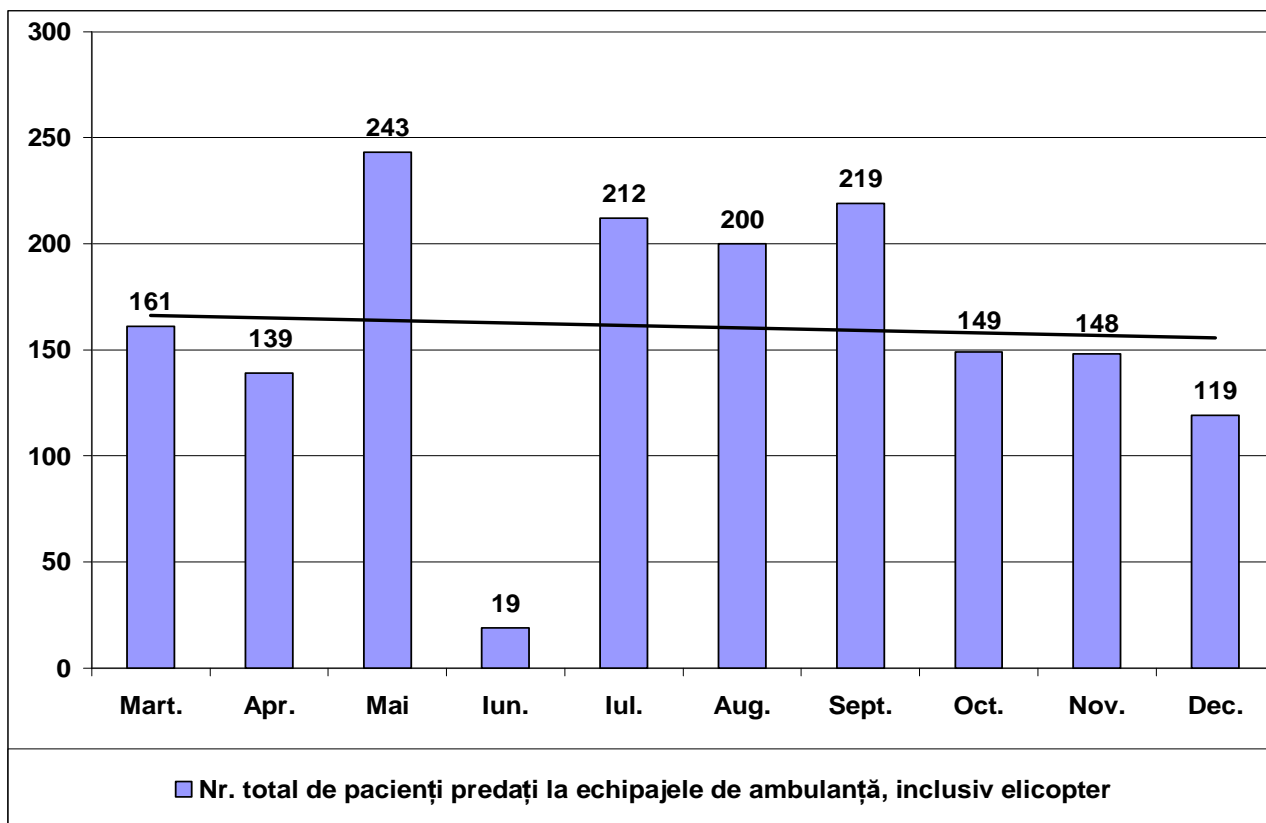
13	Echipaj de prim ajutor cu capacitate de evacuare a victimei - PA-T (ambulanta tip B2)	31	30	31	30	31	31	30	31	30	31	306
14	Echipaj de terapie intensiva mobila - TIM (ambulante tip C1)	31	30	31	30	31	31	30	31	30	31	306
15	Echipaj de descarcerare	31	30	31	30	31	31	30	31	30	31	306
16	Echipaj de salvare/ambulanță aeriană EAA/ESA	31	30	31	30	31	31	30	31	30	31	306
17	Autospeciala medic de urgenta	31	30	31	30	31	31	30	31	30	31	306
Total		527	510	527	510	527	527	510	527	510	527	5202

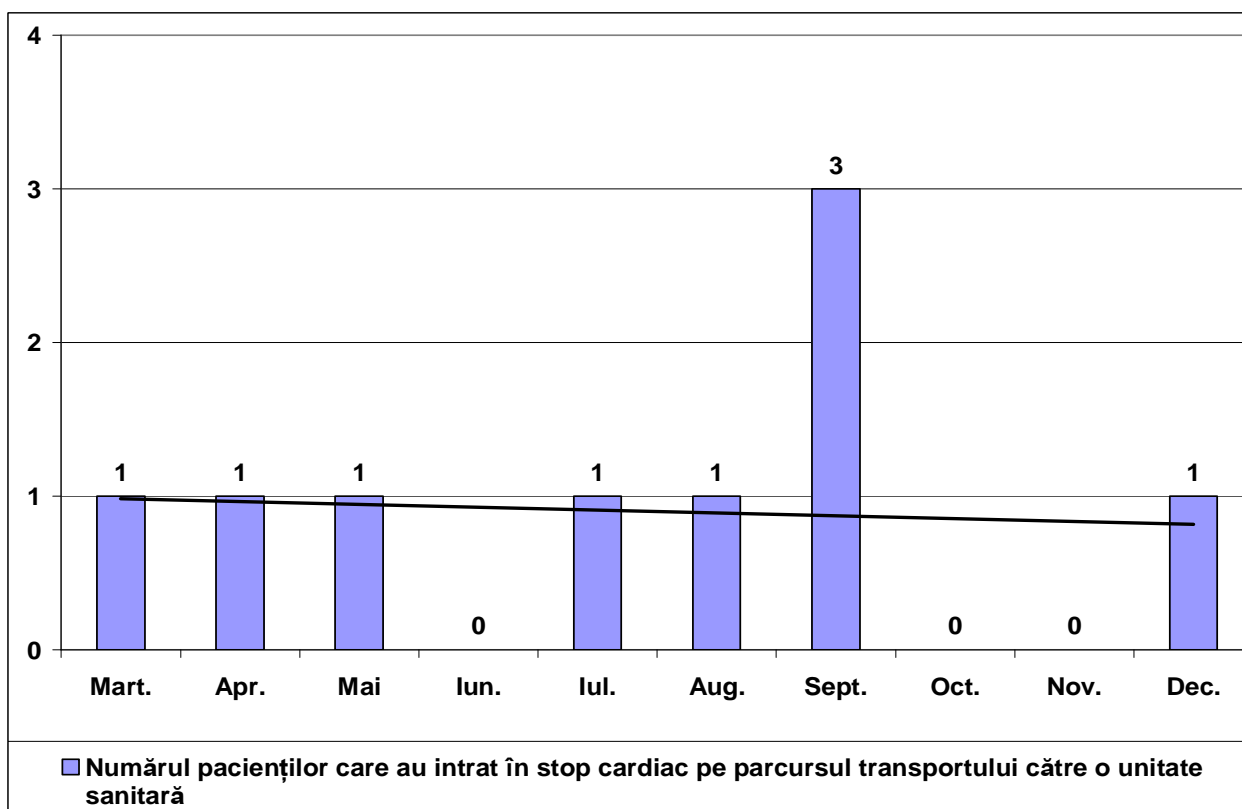
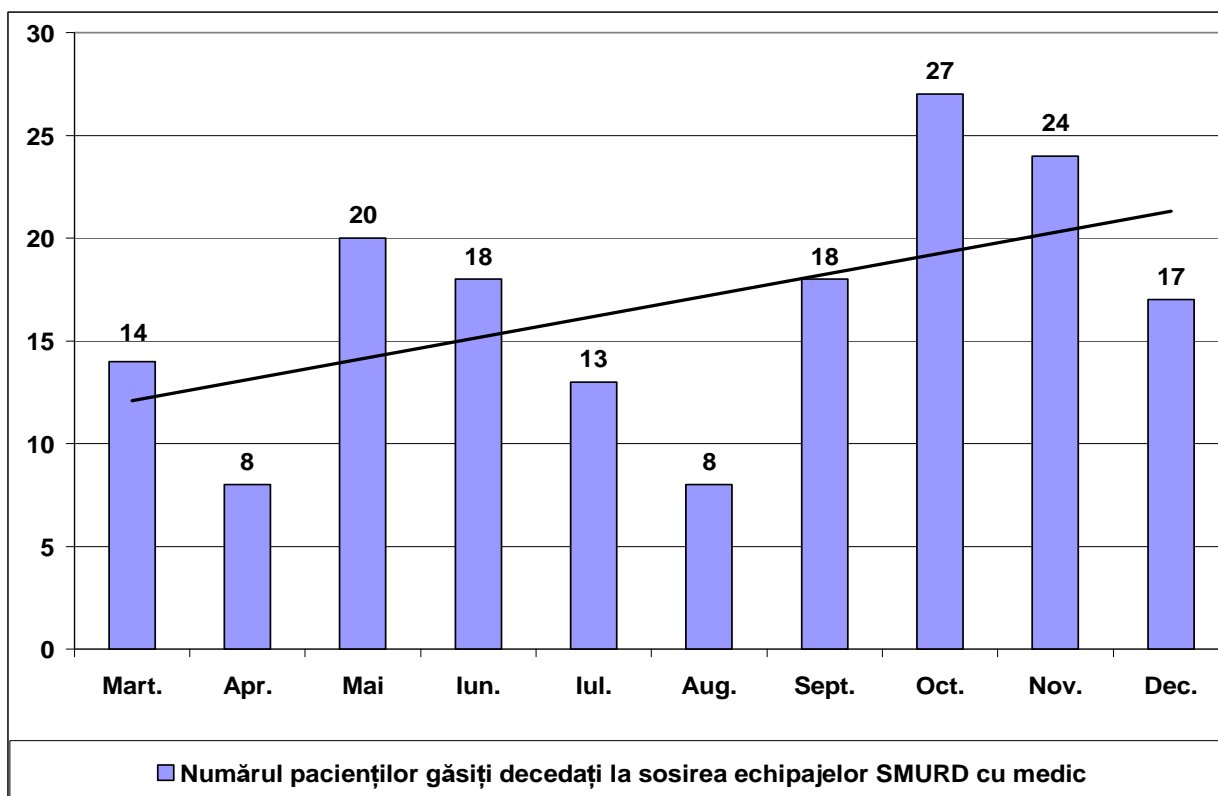
Rezultate:

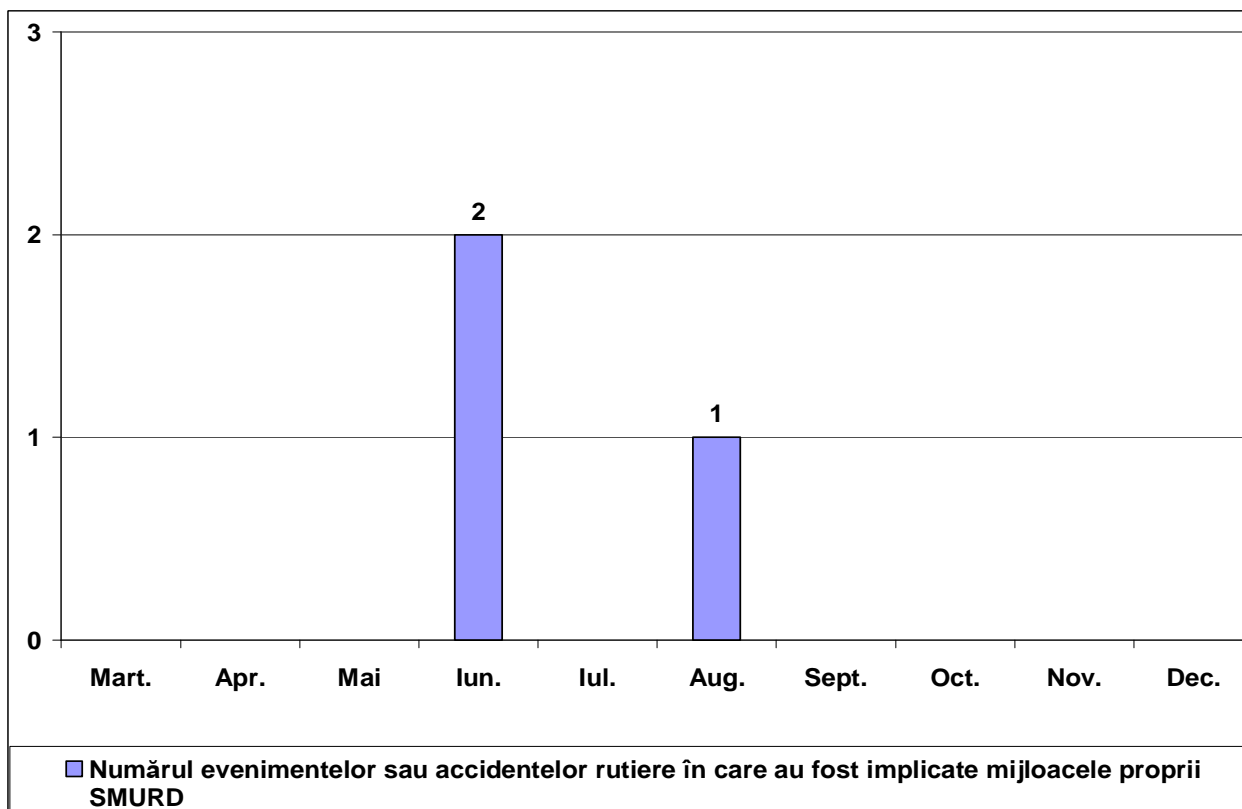
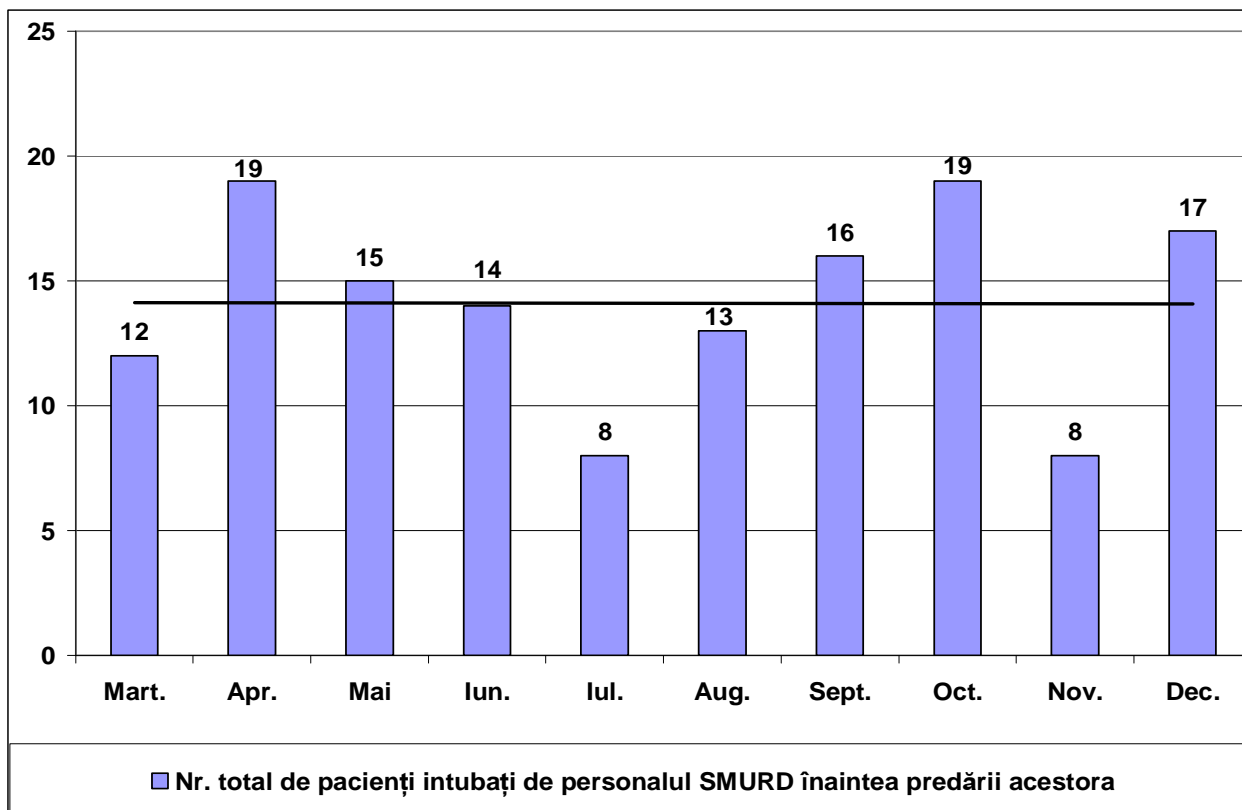












DEPARTAMENTUL ASISTENȚĂ MEDICALĂ

COMPARTIMENTUL ASISTENȚĂ MEDICALĂ PRIMARĂ

În perioada ianuarie – decembrie 2009, personalul din cadrul Compartimentului Asistență Medicală Primară al D.S.P. Bihor a desfășurat următoarele activități:

- participarea împreună cu reprezentanții C.A.S. Bihor la acțiunile de control derulate la nivelul cabinetelor medicale individuale ale medicilor de familie, pe diverse teme de control,
- monitorizarea activității medicilor de familie din cadrul Centrelor de permanență din județul Bihor, reorganizarea Centrelor de permanență conform legislației incidente în vigoare,
- participarea în Comisia (constituită la nivelul DSP Bihor) de stabilire a procentului de majorare în raport cu condițiile în care se desfășoară activitatea în cabinetele medicale de asistență primară pe baza criteriilor aprobate prin Ordinul nr.163/2008,
- participarea ca reprezentant al DSP Bihor în comisia de examinare la concursuri de ocupare de posturi,
- colaborarea cu Instituția Prefectului – Județul Bihor, Inspectoratul de Poliție al Județului Bihor, Centrul Militar Bihor pe diverse teme
- coordonarea activității medicilor rezidenți, respectând curricula de pregătire, în conformitate cu O.M.S.P./O.M.E.C.T. nr. 1141/1386/2007,
- participarea la ședințele Comisiei de Evaluare a cabinetelor medicale de medicină de familie, a cabinetelor medicale de specialitate, a centrelor medicale, centrelor de diagnostic și tratament și centrelor de sănătate,
- participarea la Ședințele la Comisiile pentru aprobarea medicamentelor notate cu * în lista cuprinzând denumirile comune internaționale ale medicamentelor aprobate prin HGR nr. 720/2008 și în conformitate cu prevederile art. 19, Anexa 30 din Ordinul comun MSP/CNAS nr. 522/236/2008,
- a colaborat cu Instituția Prefectului – județul Bihor, în vederea eficientizării și optimizării raportărilor lunare și trimestriale ale D.S.P. Bihor,
- a coordonat strângerea datelor de la diversele compartimente ale D.S.P. Bihor și ansamblarea materialului final în vederea întocmirii raportărilor lunare și trimestriale către Instituția Prefectului – județul Bihor,
- a organizat și coordonat ședințele cu medici din diverse sectoare de asistență medicală: primară, ambulatorie, prespitalicească, spitalicească, recuperatorie, pe teritorii, pe tot parcursul anului 2009,

- a colaborat cu Ambulatoriul de Specialitate CFR Oradea – Bihor, în ceea ce privește distribuirea Avizelor medicale de conducător auto, eliberate de către Comisia Teritorială de Siguranța Circulației, județul Bihor, către furnizorii de servicii de asistență medicală primară,
- a soluționat solicitările de înființare a unui număr de cabinete medicale private, în conformitate cu legislația în vigoare,
- a desfășurat activități de consiliere și îndrumare în vederea întocmirii documentației necesare înființării de cabinete medicale, în conformitate cu legislația în vigoare,
- au fost desfășurate activități de arhivare a documentației întocmite în perioada anterioară,
- s-a derulat corespondența cu medicii de familie pe diverse teme
- am răspuns la o serie de petiții adresate M.S. sau D.S.P. Bihor, după efectuarea verificărilor și documentării prealabile
- a soluționat solicitări de avizare în vederea obținerii Certificatului de concediu medical pentru pacienții tratați în străinătate, în conformitate cu legislația în vigoare
- au fost efectuate acțiuni de prevenire a efectelor caniculei și temperaturilor scăzute în perioadele specifice ale anului.

COMPARTIMENTUL ASISTENȚĂ MEDICALĂ AMBULATORIE

Compartimentul Asistență Medicală Ambulatorie a desfășurat următoarele activități pe parcursul anului 2009:

- participarea ca reprezentant al ASP Bihor în comisia de examinare la concursuri de ocupare de posturi.
- asigurarea prezenței personalului medical pe perioada desfășurării Testelor Naționale, examenelor de bacalaureat și a Tezelor cu subiect unic pentru clasele a VII-a și a VIII-a, la solicitarea Inspectoratului Școlar al județului Bihor
- participarea la cursuri de instruire
- evaluarea asistenților medicali debutanți în sesiunile de examene din lunile: ianuarie, martie, mai, iulie, septembrie, noiembrie: 201 asistenți examinați
- participarea în cadrul comisiilor de examinare la concursurile de ocupare de posturi vacante pentru asistenți medicali, infirmiere, brancardieri organizate de către unitățile sanitare din județ
- participarea în comisiile de examinare la absolvirea elevilor Școlilor Sanitare Postliceale din județul Bihor
- organizarea și derularea în colaborare cu MS a examenului de grad principal pentru asistenți medicali – sesiunea octombrie 2009: 152 de candidați examinați.

COMPARTIMENTUL ASISTENȚĂ MEDICALĂ SPITALICEASCĂ

Compartimentul Asistență Medicală Spitalicească a desfășurat următoarele activități pe parcursul anului 2009:

- evaluarea, în vederea înființării a unor furnizori de servicii medicale din domeniul privat(cabinete , spital) ;
- verificarea asigurării condițiilor de asistență medicală de urgență la camerele de gardă din unele spitale din județ ;
- eliberarea unui numar de autorizatii de libera practica pentru fiziokinetoterapeuti si kineto- terapeuti , precum si autorizatii pentru tehnicienii dentari ;
- efectuarea unor activitati de arhivare a documentatiei intocmite in semestrul I 2009;
- derularea corespondenței cu unitațile spitalicești in legatură cu unor programele naționale de sanatate ;
- monitorizarea activității desfășurate de furnizorii de asistenta medicala de urgenta prespitalicească ;
- monitorizarea unităților sanitare spitalicesti care au efectuat propuneri pentru pensionare a pacienților cu incapacitate de muncă ;
- participarea la sedinta Consiliului Consultativ al unor centre medico-sociale din judet;
- s-a raspuns la o serie de petitii adresate M.S. sau D.S.P Bihor, după efectuarea verificărilor și documentării prealabile;
- au fost efectuate verificari ale unor petitii de la cetateni in urma carora s-a raspuns petentilor cat si ministerului ;
- personalul din cadrul compartimentului a participat, in comisia de evaluare, la analiza si aprecierea indicatorilor de management ai managerilor unitatilor spitalicesti din judet ;
- s-au efectuat demersuri la unitatile care au UPU/CPU in structura pentru infiintarea unui cabinet de medicina dentara in vederea asigurarii asistentei medicale de urgenta stomatologica;
- participarea ca membru în comisia mixtă la CAS Bihor privind prescrierea medicamentelor în cadrul programelor naționale de sănătate .

COMPARTIMENTUL ASISTENȚA MAMEI ȘI COPILULUI

Compartimentul Asistența Mamei și Copilului a desfășurat următoarele activități pe parcursul anului 2009:

- Participarea la implementarea, monitorizarea și evaluarea Programului Național de Profilaxie, Subprogramul de Sănătate al Femeii și Copilului 5;
- corespondența cu MS și IOMC „Alfred Rusescu” București pe diverse teme de activitate.
- distribuirea către medicii de familie a Carnetului gravidei și a Fișei gravidei
- organizarea și participarea la întâlnirile Comisiei Județului Bihor pentru Sănătatea Femeii și Copilului pentru analiza indicatorilor demografici de natalitate și mortalitate infantilă, a deceselor perinatale și a deceselor 1-4 ani.
- participarea la ședințele periodice ale Comisiei de protecția copilului, organizate la sediul DGASPC Bihor.
- reinstruirea medicilor de familie din județul Bihor implicați în programul de prescriere a laptelui praf gratuit, prin întâlniri de lucru, pentru respectarea prevederilor Ordinului Ministrului Sănătății / Ministrul Administrației și Internelor cu nr. 267/1253 din anul 2006 pentru aprobarea Normelor Metodologice de aplicare a Legii nr 321/2001 privind acordarea gratuită de lapte praf pentru copii cu vârste cuprinse între 0-12 luni care nu beneficiază de lapte matern. S-a insistat pe obligativitatea utilizării sistemului unic de raportare a datelor privind acordarea de lapte praf pentru copii cu vârste cuprinse între 0-12 luni care nu beneficiază de lapte matern, elaborat de către M.S.;
- aceste instructaje au avut loc cu ocazia ședințelor cu medicii de familie;
- participarea în Comisia de orientare școlar profesională din cadrul D.S.P. Bihor
- s-au făcut controale la nivelul cabinetelor medicale individuale referitor la desfășurarea programului de prescriere a laptelui praf gratuit.

COMPARTIMENTUL ASISTENȚĂ MEDICALĂ COMUNITARĂ

In conformitate cu O.M.S. 820/2009 pentru modificare si completare a O.M.S. 502/2009 privind aprobarea modelului de protocol intre DSP si autoritatile administratiei publice locale in vederea transferului asistentei medicale comunitare s-a procedat incepand din luna iulie la transferul asistentilor medicali comunitari si mediatori sanitari catre primarii.

Din totalul de 17 asistenti medicali comunitari au fost transferati catre primarii doar 16 catre urmatoarele primarii: Abramut, Alesd, Auseu, Budureasa, Balc, Dobresti, Marghita, Popesti, Salonta, Stei, Sinmartin, Soimi, Tetchea, Tina si Vascau, primaria Osorhei refuzand transferul.

De asemenea au fost transferati din totalul de 17 mediatori sanitari doar 16 catre urmatoarele primarii: Alesd, Avram Iancu, Beius, Diosig, Dobresti, Oradea,

Suncuius, Sacuieni, Soimi, Tetchea, Tinca, Tauteu, primaria Simian refuzand transferul.

Urmare protocolului incheiat intre DSP si primarii exista o colaborare parteneriala, indrumare din punct de vedere medico – sanitara si verificare prin controale privind activitatile asistentilor medicali comunitari si mediatorilor sanitari raportat la atributiile de serviciu conferite in cadrul comunitatilor.

Lunar primariile raporteaza la DSP indicatorii fizici realizati in luna anterioara si cumulat de la inceputul anului.

DEPARTAMENTUL FINANCIAR-CONTABILITATE

SERVICIUL FINANCIAR, CONTABILITATE ȘI BUGET

NR.	PERIOADA	DENUMIREA ACTIVITĂȚII DESFĂȘURATE
1.	01.01-31.03	<p>Discutarea bugetelor pentru spitale publice în colaborare cu CAS Bihor.</p> <p>Verificarea realității și exactității datelor cuprinse în situațiile financiare proprii și a celor centralizate trimestriale și anuale, precum și prezentarea acestora la termenul stabilit de organul ierarhic superior</p> <p>Coordonarea activității de elaborare, finanțare, execuție și raportare a indicatorilor financiari din bugetul de venituri și cheltuieli al instituției, precum și al unităților din subordine .</p> <p>Asigurarea respectării disciplinei financiare și bugetare la direcție și controlarea acestor activități la nivelul unităților din subordine .</p> <p>Coordonarea și verificarea organizării și ținerii la zi a contabilității și patrimoniului aflat în administrare și a execuției bugetare .</p> <p>Întocmirea propunerilor privind proiectul de buget de venituri și cheltuieli pentru anul următor și a estimărilor pentru următorii 3 ani, înaintarea acestora către Ministerului Sănătății.</p> <p>Introducerea în programul contabil a tuturor datelor referitoare la plățile efectuate din bugetul de stat, în baza ordinelor de plata și a documentelor justificative, întocmirea notelor contabile aferente operațiilor</p> <p>Preluarea, verificarea, analizarea, centralizarea și întocmirea Dării de seamă contabile pe trimestrele I, II, III și urmează pe total 2009, pentru activitatea proprie a DSP Bihor și total DSP Bihor , precum și separat pentru cele 4 spitalele trecute conform OUG 162/2008 în subordinea administrației publice locale, respectiv Spitalul Clinic Municipal Oradea, Spitalul Clinic Obs. Ginecologie Oradea, Spitalul Clinic de Neurologie și Psihiatrie Oradea, Spitalul de Pneumoftiziologie Oradea.</p> <p>Avizarea Bugetelor de venituri și cheltuieli pe anul 2009, pentru unitățile sanitare din subordinea ASP Bihor.</p> <p>Întocmirea situațiilor lunare pentru Ministerul Sănătății, privind solicitările precum și execuția fondurilor alocate de la bugetul de stat și din venituri proprii- accize.</p> <p>Repartizarea lunară a fondurilor alocate de la bugetul de stat, unităților sanitare din subordine, pentru: acțiuni de sănătate, programe naționale de sănătate, reparații capitale, transferuri către bugetele locale pentru finanțarea unităților medico- sociale.</p> <p>Repartizarea lunară a fondurilor pentru programe naționale de sănătate publică, din sumele alocate DSP Bihor pentru cheltuieli materiale- bunuri și servicii, spitalelor trecute în subordinea administrației publice locale, în baza contractelor încheiate cu aceste instituții publice.</p> <p>Raportarea lunara la Ministerul Sănătății, în format electronic, a contului de execuție pentru toate unitatile sanitare , pentru toate sursele de finanțare, respectiv buget de stat și venituri</p>

NR.	PERIOADA	DENUMIREA ACTIVITĂȚII DESFĂȘURATE
		<p>proprii- accize.</p> <p>Urmărirea finanțării și a execuției la Programe naționale de sănătate publică, pentru DSP Bihor propriu și din transferuri, cu finanțare din bugetul de stat și accize precum și pe baza de contract cu spitalele din subordinea administrației publice locale din bugetul de stat_ Bunuri și servicii alocate DSP Bihor.</p> <p>Transmiterea situațiilor lunare la MS cu privire la Monitorizarea spitalelor și a Cheltuielilor de personal, pentru activitatea DSP Bihor și pentru unitățile sanitare din județul Bihor</p> <p>Finanțarea și urmărirea execuției către bugetele locale pentru finanțarea unităților de asistență medico- socială.</p> <p>Finanțarea și urmărirea execuției către bugetele locale pentru finanțarea sănătății pentru asistența medicală comunitară, mediatorii romi, asistența medicală și de medicină dentară acordată prin unitățile de învățământ și asistența medicală acordată în unitățile sanitare cu paturi nominalizate în HG nr.1567/ 2008 cu modificările ulterioare.</p> <p>Participarea la inventarierea patrimoniului DSP Bihor.</p> <p>Bugetul de stat pe anul 2009 cât și deschiderile de credite au fost în suma totală de 36.971 mii lei, din care:</p> <p>1. Cheltuieli personal - Bugetul și finanțarea anului 2009 a fost de 4.824 mii lei, execuția a fost în proporție de 99,93 %, respectiv 4820,63 mii lei .</p> <p>2. Cheltuieli materiale – Bugetul de stat și finanțarea pe anul 2009 a fost de 5448 mii lei, execuția a fost în proporție de 97,29 % , respectiv de 5300,37 mii lei. , din care la :</p> <p>-Programe de sănătate- buget 4365 mii lei, execuție 97,64 %, respectiv 4261,78 mii lei,</p> <p>-Cheltuieli de întreținere și funcționare , buget 1083 mii lei, execuție în proporție de 95,90 % , respectiv 1038,59 mii lei.</p> <p>3. Transferuri între unități ale administrației publice - Bugetul de stat și finanțarea anului 2009 a fost de 26699 mii lei, execuția în proporție de 99,85% - respectiv 26657,96 mii lei</p> <p>La Venituri Proprii, pe anul 2009, DSP Bihor, a avut un buget de 11985 mii lei, din care:</p> <p>Bunuri și servicii - 1880 mii lei</p> <p>Transferuri între unități ale administrației - 8659 mii lei</p> <p>Cheltuieli de capital - 1446 mii lei</p> <p>Din total 11985 mii lei, Bugetul din venituri proprii a fost de 1.077 mii lei și la Accize 10.908 mii lei. Componenta bugetului la accize a fost :Bunuri și servicii 903 mii lei, transferuri 8659 mii lei și Cheltuieli de capital –1346 mii lei.</p> <p>La accize deschiderile de credite au fost doar :</p> <p>în procent de 77,08% la Bunuri și servicii- 696 mii lei, execuția față de deschidere a fost de 99,73 % - 694,06 mii lei</p> <p>în procent de 98,47% la Transferuri- 8526 mii lei, execuția 100% față de deschiderile de credite- 8525,88 mii lei</p> <p>în procent de 85,74 % la Cheltuieli de capital -1154 mii lei, execuția 99,83% față de deschiderile de credite- 1151,99 mii lei</p>
2.	permanent	Propuneri către MS pentru atragerea de fonduri în vederea achiziționării de aparatură medicală și dotarea unităților sanitare
3.	01.01.-31.01.	Reorganizarea circuitului documentelor și informațiilor în cadrul DSP în vederea îmbunătățirii calității și eficienței furnizării serviciilor către populație și instituții
4.	01.01-31.03.	Propuneri către MS pentru atragerea de fonduri în vederea achiziționării de aparatură medicală și dotarea unităților sanitare
5.	01.01-31.03	Evaluarea și reevaluarea managerilor spitalelor publice în conformitate cu metodologia elaborată de MS.
6.	31.03-30.06	Verificarea activității managementului SPITALUL CLINIC JUDEȚEAN DE URGENTA ORADEA SI SPITALUL CLINIC MUNICIPAL ORADEA
7.	31.03 -30.06.	Întocmirea necesarului de fonduri pentru „Cheltuieli de personal” pe anii 2009-2012.
8.	permanat	Avizarea actelor care au angajat răspunderea patrimonială a persoanei juridice, la cerea conducerii, precum și orice alte acte care produc efecte economice.
9.	permanat	Activitatea financiar contabilă (solicitățile de finanțare, execuția creditelor bugetare, situații financiare trimestriale ,anuale atit la DSP BIHOR RAPORTOR cit si la DSP BIHOR TOTAL

NR.	PERIOADA	DENUMIREA ACTIVITĂȚII DESFĂȘURATE
		JUDET BIHOR.
10.	01.07-30.09	Discutarea bugetelor de venituri și cheltuieli ale spitalelor publice (execuția bugetară pentru semestrul I) Verificarea, avizarea și repartizarea, după caz, a bugetului de venituri și cheltuieli al unităților sanitare subordonate și urmărirea utilizării eficiente a fondurilor alocate.
11.	01.01-31.12	Centralizarea cheltuielilor bugetare ale unităților sanitare
12.	01.10-31.12	Elaborarea propunerilor de casare și transfer de bunuri materiale, înaintarea la Ministerul Sănătății.
13.	01.01-31.12	Coordonarea și executarea indicatorilor economico-financiari din bugetul propriu și urmărirea executării acestora la unitățile finanțate în baza bugetului aprobat.
14.	01.01-31.12	Verificarea lunară a execuției bugetului de stat, înaintarea la Ministerul Sănătății.
15.	01.01-31.12	Vizarea comenzilor, contractelor, actelor adiționale, respectiv a tuturor achizițiilor efectuate de instituție. Participarea la stabilirea necesarului de investiții: construcții, consolidări clădiri, reparații capitale pentru DSP Întocmirea Listei poziției Alte cheltuieli de investiții finanțate din venitul propriu pentru anul 2009 Urmărirea lucrărilor de investiții la DSP Bihor. Analizarea cheltuielilor de capital pe baza prioritizării aprobate prin acte normative emise de ministrul sănătății, elaborarea proiectului de BVC- cheltuieli de capital pentru DSP Urmărirea modului de execuție și raportare către Ministerul Sănătății situația privind monitorizarea investițiilor pentru DSP și unitățile din subordine Centralizarea necesarului de aparatură de înaltă performanță pentru unitățile în subordine Alte raportări la solicitarea Ministerului Sănătății Urmărirea modului de execuție a lucrărilor la DSP Bihor. finanțate din Venit propriu, investiții și reparații curente.
16.	lunar	Întocmirea solicitărilor lunare de transfer de capital pentru finanțarea investițiilor din unităților subordonate și DSP, pe baza solicitărilor acestora și a documentelor justificative
17.	lunar	Evidența aparatului de la Banca Mondiala la toate unitățile sanitare din jud Bihor.
18..	01.10-31.12	Evidențierea echipamentelor și aparatului repartizate unităților în subordine finanțate de Banca Mondiala Urmărirea circuitului proceselor verbale pentru transferul fără plată al aparatului finanțate de Banca Mondiala, și corespondența în vederea semnării de către toate părțile contractante, pentru finalizarea transferului la beneficiarul final Verificarea și monitorizarea corespondenței Listelor de inventar pentru evidența livrării și contabilizării. Derularea tuturor procedurilor (contractare, preluare de la furnizor cu verificarea dotărilor, predarea prin Proces-verbal de transfer la SAJ Bihor, urmărirea punerii în funcțiune) a ambulantelor achiziționate de Ministerul Sănătății și repartizate județului Bihor. Derularea corespondenței între SAJ Bihor și Ministerul Sănătății sau firmele furnizoare. Întocmirea raporturilor solicitate de MS în vederea monitorizării punerii în funcțiune a ambulantelor noi din dotare, și a folosirii eficiente
19.	01.10-31.12	Derularea programelor naționale este perturbată de întârzierea finanțărilor,
20.	permanent	Conducerea evidenței sintetice a tuturor conturilor utilizate și cuprinse în planul de conturi pentru instituții bugetare
21.	permanent	Contabilizarea stocurilor, ținerea la zi a evidenței materialelor din magazia centrală
22.	permanent	Contabilizarea tuturor sumelor încasate în conturile bancare, atât prin ordine de plată cât și prin dispoziții de încasare
23.	lunar	Întocmirea lunară, până la data de 10, a execuției bugetului de stat și transmiterea la Direcția Generală Buget din cadrul ministerului
24..	permanent	Pe baza înregistrărilor făcute întocmirea: - fișelor de cont pentru operații diverse - balanței de verificare - fișelor pentru operații bugetare - jurnalului aferent operațiilor înregistrate - contului de execuție
25..	trimestrial/anual	Verificarea, analizarea și centralizarea, dările de seamă ale unităților din subordine potrivit normelor legale, asigurând realitatea și exactitatea datelor cuprinse.

NR.	PERIOADA	DENUMIREA ACTIVITĂȚII DESFĂȘURATE
26..	lunar	Centralizarea și transmiterea la Direcția de Buget, până la data de 22, necesarul de credite bugetare, pentru luna următoare, al unităților sanitare subordonate, pe titlul de cheltuieli
27..	anual	Participarea la întocmirea propunerilor privind proiectul de buget de venituri și cheltuieli pentru anul următor și a estimărilor pentru următorii 3 ani, înaintarea acestora către Ministerului Sănătății.
28.	permanent	Verificarea bugetului de venituri și cheltuieli al unităților sanitare subordonate și urmărirea utilizării eficiente a fondurilor alocate.
29.	permanent	Introducerea în programul contabil toate datele referitoare la plățile efectuate din venituri proprii, în baza ordinelor de plata și a documentelor justificative, întocmește notele contabile aferente operațiilor
30..	permanent	Contabilizarea tuturor sumelor încasate în conturile bancare
31.	lunar	Întocmirea lunară a execuției veniturilor proprii și transmiterea, până la data de 10, la Direcția Generală Buget și Credite Externe din cadrul ministerului
32.	lunar	Contabilizarea cheltuielilor de personal, pe articole și aliniate
33.	la nevoie	Contabilizarea intrării (prin transfer, donație sau achiziție) sau ieșirii (prin transfer, scoatere din funcțiune) din patrimoniul instituției a mijloacelor fixe , respectiv a obiectelor de inventar
34.	lunar	Centralizarea și transmiterea la minister, până la data de 22, necesarul de credite bugetare, pentru luna următoare, al direcției și al unităților sanitare subordonate, pe titlul de cheltuieli. Repartizarea creditelor alocate către unitățile sanitare, în baza solicitărilor lunare.
35.	lunar/trimestrial	Centralizarea lunară, până la data de 10, cu ajutorul aplicației MONSPIT, în baza Ordinului 159/17.02.2004, privind detaliul cheltuielilor efectuate lunar de unitățile sanitare din subordine, cheltuielile efectuate, din venituri proprii (din contracte cu CJAS și venituri din activitatea proprie), de către unitățile sanitare din subordine
36..	lunar	Centralizarea lunară, cu ajutorul aplicației informatice, primite de la Centrul de Calcul și Statistică Sanitară CCSS, cheltuielile de personal aferente personalului contractual din unitățile sanitare finanțate integral din venituri proprii. După centralizare, transmiterea, până în data de 10 ale lunii următoare pentru luna în care se face raportarea , aplicația prin e-mail la CCSS.
37.	trimestrial	Întocmirea trimestrială, monitorizarea cheltuielilor de personal
38..	permanent	În baza Ordinului nr. 1792/2002, pentru aprobarea Normelor metodologice privind angajarea, lichidarea , ordonanțarea și plata cheltuielilor instituțiilor publice, precum și organizarea, evidența și raportarea angajamentelor bugetare și legale, compartimentul ține evidența creditelor bugetare aprobate în exercițiul bugetar curent, precum și a modificărilor intervenite pe parcursul exercițiului bugetar curent cu ajutorul contului 8060 "Credite bugetare aprobate"; Ținerea evidenței angajamentelor bugetare cu ajutorul contului 8066 "Angajamente bugetare" Compararea datelor din conturile 8060 "Credite bugetare aprobate" și 8066 "Angajamente bugetare" și determinarea creditelor bugetare disponibile care pot fi angajate
39..	la nevoie	Întocmirea dispoziției de încasare către casierie pentru delegații și dispozițiile de plată pentru cheltuielile gospodărești
40.	permanent	Introducerea în programul de contabilitate datele din notele de recepții, bonuri de consum și bonuri de transfer
41.	lunar	Întocmirea și transmiterea contului de execuție privind sumele primite din venituri proprii – accize, lunar, până la data de 05 a fiecărei luni la Direcția Generală Buget în baza Legii nr.95/2006
42.	lunar	Repartizarea, la nivel județean, a creditelor anuale alocate la Programele naționale de sănătate Întocmirea, centralizarea și transmiterea ministerului situația lunară privind execuția programelor naționale de sănătate, precum și solicitările lunare de fonduri în cadrul programelor Repartizarea fondurilor alocate către unitățile sanitare din subordine, în baza solicitărilor lunare
43.	permanent	Contabilizarea programelor naționale de sănătate, ținerea evidenței finanțărilor, plăților, cheltuielilor și execuției lunare
44.	lunar	Verificarea decontului de lapte praf depus de primării și în cazul în care apar neconcordanțe aducerea la cunoștința consiliilor locale acest lucru.
45.	permanent	Alte lucrări solicitate de conducerea DSP Bihor și MS.

SERVICIUL ADMINISTRATIE, APROVIZIONARE, MENTENANȚĂ

În conformitate cu prevederile Regulamentului de Organizare și Funcționare al DSP Bihor, serviciului administrativ, aprovizionare și mentenanță îi revin o serie de sarcini pe care a fost necesar a le rezolva pe parcursul anului 2009, astfel :

1.În domeniul administrativ

- a urmărit execuția unor lucrări de reparații curente la sediul din Oradea str Republicii nr 33 (subsolul clădirii unde este amplasată arhiva unității, copertina de la intrarea în unitate, reparații curente la instalația de apă și canalizare, îngrijirea spațiului din exteriorul clădirii) și str Libertății nr 34 (lucrări de reparații ale canalizării de scurgeri menajere, reparații și întreținere a spațiului unde sunt amplasate birourile: medicina muncii, medicina școlară, igiena mediului, casierie, epidemiologie, precum și accesul în unitate, poarta principală)
- s-a preocupat cu asigurarea carburanților, lubrefianților pentru autoturismele și autospeciala din dotare, a urmărit ținerea la zi a fișelor de activitate zilnică a acestora, încadrarea în cotele de carburanți, executarea unor lucrări de intervenție accidentale sau programate.
- a participat la mutarea dotărilor de la laboratorul teritorial Salonta în urma restructurării activității acestuia (o parte din dotări s-au transportat la noul spațiu pe care l-am amenajat în incinta spitalului Salonta, restul au fost aduse la magazia unității din Oradea).
- a verificat pe tot parcursul anului repartizarea unor materiale din magazia unității, a întocmit bonurile de consum pentru fiecare solicitator.
- a participat la inventarierea bunurilor și a mijloacelor fixe din cadrul unității
- a urmărit și verificat activitatea în domeniul protecției muncii.
- a urmărit buna desfășurare a activității privind paza unității și a bunurilor materiale.
- a procurat și repartizat materiale sanitare de protecție, măști, ochelari de protecție pentru personalul care își desfășoară activitatea în cadrul Poliției de Frontieră (personal propriu și personal din cadrul PF)

2.În domeniul aprovizionării

- împreună cu compartimentele de specialitate și cu cel de achiziții publice a întocmit caietele de sarcini pentru materiale de birotică, reactivi, materiale sanitare

de laborator, piese de schimb, materiale pentru întreținerea instalațiilor și a clădirilor unității.

- a întocmit caietele de sarcini, a participat la organizarea licitațiilor și a urmărit derularea contractelor întocmite cu diverși furnizori de bunuri materiale de consum, materiale sanitare, reactivi.

- a urmărit buna desfășurare a activității privind transporturile de materiale sanitare repartizate din stocul Ministerului Sănătății.

3. În domeniul mentenanței

- a întocmit caietele de sarcini, a participat la organizarea licitațiilor și a urmărit derularea contractelor pentru aparatura din dotarea laboratoarelor. A întocmit programe pentru verificările periodice care au fost introduse în contractele de servicii.

- a urmărit desfășurarea activității de metrologie pentru întreaga gamă de aparate specifice unității, a întocmit program de verificare periodică a acestora cu încadrarea în termenele de verificare stabilite cu contractantul de servicii.

ANEXA NR. 1 - MACHETE DE RAPORTARE A INDICATORILOR SPECIFICI PROGRAMELOR NAȚIONALE DE SĂNĂTATE FINANȚATE DIN BUGETUL MINISTERULUI SĂNĂTĂȚII

Unitatea care derulează programul*/Direcția de sănătate publică**/Coordonatorul tehnic al programului***

DIRECȚIA DE SĂNĂTATE PUBLICĂ A JUDEȚULUI Bihor

1. PROGRAMELE NAȚIONALE PRIVIND BOLILE TRANSMISIBILE

Raportare pentru luna DECEMBRIE 2009

Nr.crt.	Denumirea programului / subprogramului / indicatorului fizic	Prevedere bugetară anuală (lei)	Finanțare primită în luna de raportare (lei)	Indicatori fizici realizați în luna de raportare	Finanțare primită de la începutul anului (lei)	Indicatori fizici realizați cumulat de la începutul anului	Cheltuiala efectivă realizată în luna de raportare (lei)	Cheltuiala efectivă realizată cumulat de la începutul anului aferentă fiecărui indicator fizic realizat (lei)	Cost mediu relizat pe fiecare indicator fizic' (lei)	Plăți efectuate în luna de raportare (lei)	Plăți efectuate cumulat de la începutul anului (lei)	Suma rămasă neutilizată de la începutul anului (lei)
0	1	2	3	4	5	6	7	8	9=8/6	10	11	12=5-11
1	Programul național de imunizare (PNI)	484.000	484.000		484.000					483.867	483.867	133
1.1	număr de doze de vaccin achiziționate local			3148		3148	34313,2	34313,2	10,9			
2	Programul național de boli transmisibile (infecție HIV/SIDA, tuberculoză, infecții cu transmitere sexuală și alte boli transmisibile prioritare)											
2.1	Subprogramul de supraveghere și control al bolilor transmisibile prioritare	536000	345000		423000					346.068	422.717	283
2.1.1	număr activități desfășurate			13		102	7697,96	82660,33	810,39			
2.2	Subprogramul de supraveghere și control al infecției HIV	21000	1000		6000					2.115	5.983	17
2.2.1	număr teste HIV efectuate			17		1441	11019,69	22613,6	15,69			
2.2.2	număr teste ELISA HIV efectuate la gravide			0		36	0	476,48	13,24			
2.2.3	număr teste rapide HIV efectuate la gravide în maternitate			0		1085	0	7703,5	7,10			
2.2.4	număr teste rapide HIV efectuate la grupele de risc			2		98	1296,43	2335,63	23,83			
2.2.5	număr teste rapide HIV efectuate la alte categorii			15		222	9723,26	12097,99	54,50			
2.2.6	număr campanii naționale I-E-C desfășurate			0		0	0	0	0			
2.3	Subprogramul de supraveghere și control al tuberculozei	29000	6000		24000		4735,32	68181		5.881	23.533	467
2.3.1	număr contactși examinați			165		2235	1129,95	19615,56	8,78			
2.3.2	număr suspecți examinați			344		4587	2933,6	37883,6				

2.3.3	număr de cazuri care beneficiază de chimioprofilaxie			138		1828	225,37	3555,29				
2.3.4	număr vizite de supravizare în teritoriu efectuate de medicii specialiști			14		181	446,4	7127,35				
2.3.4	număr vizite de supravizare în cadrul județelor			0		1	0	0	0			
2.4	Subprogramul de supraveghere și control al bolilor cu transmitere sexuală	76000	8000		35000					7.578	34.473	527
2.4.1	număr de gravide din județ testate serologic pentru sifilis			82		369	4473,21	17416,1	47,20			
2.4.2	număr de gravide pozitive tratate gratuit			0		7	0	80	11,43			
2.4.3	număr de cupluri mamă-nou-născut testate VDRL cantitativ pentru depistarea sifilisului congenital			1		16	95	1229	76,81			
2.4.4	număr de cazuri de sifilis congenital al nou-născutului viu depistate			0		0	0	0	0,00			
2.4.5	număr de cazuri de sifilis congenital al nou-născutului viu tratate gratuit			0		0	0	0	0,00			
2.4.6	număr de persoane neasigurate diagnosticate cu sifilis			3		71	153	967	13,62			
2.4.7	număr de persoane neasigurate diagnosticate cu sifilis care au fost tratate gratuit			3		61	275	3988	65,38			
2.4.8	număr de contacti ai persoanelor neasigurate depistate cu sifilis			0		9	0	146	16,22			
2.4.9	număr de persoane neasigurate diagnosticate cu gonoree, din care tratate gratuit											
2.4.10	număr de persoane neasigurate diagnosticate cu infecție cu Chlamydia, din care tratate gratuit											
2.4.11	număr tulpini de gonococ izolate, din care număr tulpini pentru care s-a efectuat antibiograma											
2.4.12	număr studii de evaluare ITS realizate											
2.5	Subprogramul național de intervenție în pandemia de gripă	936000	936000		936000					934.563	934.563	1.437
2.5.1	cantitatea de substanțe dezinfectante achiziționate (litri)			41771		41771	0	0	0			
2.5.2	număr de măști de protecție FFP2			60505		60505	0	0	0			
2.5.3	număr de măști de protecție FFP1			362068		362068	0	0	0			
3	Programul național de supraveghere și control al infecțiilor nosocomiale (IN)	77000	9000		67000					8.727	66.687	313
3.1	număr cazuri IN depistate în sistem de rutină, pe secții și tip de infecții			27		176	17308,57	56207,11	319,35			
3.2	număr cazuri IN depistate în sistem de santinelă, pe secții santinelă desemnate și tip de infecții											
3.3	număr cazuri IN investigate cu laboratorul											
3.4	număr cazuri IN cu diagnostic bacteriologic și antibiogramă, defalcate pe secții santinelă și tip de agent patogen											
4	Programul național de monitorizare a factorilor determinanți din mediul de viață și muncă	73000	26000		50000		29481	84156		28402	50000	0
4.1	număr de acțiuni specifice de evaluare a efectelor factorilor de risc din mediu pentru starea de sănătate			6		68	5210	24851	365,46	0		0

4.2	număr de acțiuni specifice de evaluare a efectelor radiațiilor ionizante pentru starea de sănătate			5	53	3502	14532	274,19	0	0
4.3	număr de acțiuni specifice de evaluare a efectelor factorilor de risc alimentari pentru starea de sănătate			7	52	12232	19921	383,10	0	0
4.4	număr de acțiuni specifice de evaluare a stării de sănătate a copiilor și adolescenților din colectivități			4	34	4629	10154	298,65	0	0
4.5	număr de acțiuni specifice de evaluare a stării de sănătate a expușilor profesional			6	57	3908	14698	257,86	0	0
4.6	număr de acțiuni specifice de monitorizare a stării de sănătate a populației									
5 Programul național de hematologie și securitate transfuzională										
5.1	număr donări/unități recoltate și testate pe an									
6 Programul de management al programelor naționale privind bolile transmisibile										
6.1	număr de activități de instruire metodologică efectuate									

Răspundem de realitatea și exactitatea datelor raportate

Directorul coordonator al direcției de sănătate publică**
DR. PÎRCIOGĂ MARIUS

Director coordonator adjunct
EC.PANTEA LENUȚA

Director coordonator adjunct de sănătate publică și programe**
DR.BITEA ZOIA

Unitatea care derulează programul*/Direcția de sănătate publică**/Coordonatorul tehnic al programului***

DIRECȚIA DE SĂNĂTATE PUBLICĂ A JUDEȚULUI Bihor

2. PROGRAMELE NAȚIONALE PRIVIND BOLILE NETRANSMISIBILE

Raportare pentru luna DECEMBRIE 2009

Nr.crt.	Denumirea programului / subprogramului / indicatorului fizic	Prevedere bugetară anuală (lei)	Finanțare primită în luna de raportare (lei)	Indicatori fizici realizați în luna de raportare	Finanțare primită de la începutul anului (lei)	Indicatori fizici realizați cumulat de la începutul anului	Cheltuiala efectivă realizată în luna de raportare (lei)	Cheltuiala efectivă realizată cumulat de la începutul anului aferentă fiecărui indicator fizic realizat (lei)	Cost mediu realizat pe fiecare indicator fizic ¹ (lei)	Plăți efectuate în luna de raportare (lei)	Plăți efectuate cumulat de la începutul anului (lei)	Suma rămasă neutilizată de la începutul anului (lei)
0	1	2	3	4	5	6	7	8	9=8/6	10	11	12=5-11
1	Programul național de boli cardiovasculare											
1.1	Subprogramul de screening pentru identificarea pacienților cu factori de risc cardiovasculari											
1.1.1	număr pacienți evaluați											
1.1.2	număr pacienți la care s-au aplicat măsuri de schimbare a stilului de viață											
1.1.3	registru național al pacienților cu risc cardiovascular înalt											
2	Programul național de oncologie											
2.1	număr fete vaccinate HPV			332		442						
2.2	număr doze vaccin HPV administrate			332		552						
2.3	număr de registre											
3	Programul național de sănătate mintală											
3.1	Subprogramul de profilaxie în patologia psihiatrică și psihosocială	125000	125000		125000		82754	87754		120000	125000	0
3.1.1	raport anual asupra dezvoltării serviciilor comunitare de sănătate mintală											
3.1.2	număr de echipe multidisciplinare de sănătate mintală instruite											
3.1.3	curriculum național de nursing psihiatric											
3.1.4	număr de pacienți incluși în programe intraspitalicești de reabilitare psihosocială	125000	125000	124	125000	510	82754	87754	172,07	120000	125000	0
3.1.5	raport de diagnoză organizațională pentru 15 spitale de psihiatrie											
3.1.6	număr de instrumente de psihodiagnostic clinic achiziționate (autism, ADHD)											
3.1.7	număr de curriculum de formare în tratamentul psihosocial în autism și în tratamentul comportamental în ADHD											
3.1.8	număr registre											
3.1.9	număr website											
3.2	Subprogramul de prevenire și tratament ale toxicodependențelor											
3.2.1	număr de persoane testate pentru depistarea prezenței drogurilor în urină											
3.2.2	număr de pacienți tratați în postcură											
3.2.3	număr de pacienți în tratament substitutiv											
3.2.4	număr de echipe instruite pe alcoolism din 10 spitale											
4	Programul național de diabet zaharat	50.000	0		50.000		3.014	37.126		9.001	50.000	0
4.1	număr pompe de insulină și seturi de consumabile aferente achiziționate conform acordului cadru încheiat în anul 2008	0	0	0	0	0	0	0	0	0	0	0
4.2	număr seturi de consumabile pentru pompele de insulină	0	0	0	0	0	0	0	0	0	0	0
4.3	număr bolnavi tratați prin perfuzie subcutanată continuă cu insulină	0	0	0	0	0	0	0	0	0	0	0
4.4	număr persoane implicate în managementul Programului național de diabet zaharat	50.000	0	2	50.000	2	3.014	37.126	18.563	9.001	50.000	0
4.4	registru diabet zaharat	0	0	0	0	0	0	0	0	0	0	0
5	Programul național de transplant de organe, țesuturi și celule de origine umană	313.000	0		313.000		19.710	225.318		52.749	313.000	0
5.1	număr donatori vii testați imunologic și virusologic	5.763	0	0	5.763	2	0	5.763	2.882	0	5.763	0

5.2	număr receptori testați imunologic și virusologic	0	0	0	0	0	0	0	0	0	0	0
5.3	număr testări compatibilitate cross-match	0	0	0	0	0	0	0	0	0	0	0
5.4	număr diagnosticări morți cerebrale și menținere în condiții fiziologice a donatorilor-cadavru (inclusiv testare)	275.320	0	1	275.320	27	18.180	187.638	6.950	43.547	275.320	0
5.5	număr acțiuni de coordonare	31.917	0	0	31.917	13	1.530	31.917	2.455	9.202	31.917	0
5.6	număr estimativ de transplanturi ce urmează a fi efectuate, pe tipuri:	0	0	0	0	0	0	0	0	0	0	0
5.6. a	transplant hepatic	0	0	0	0	0	0	0	0	0	0	0
5.6. b	transplant renal	0	0	0	0	0	0	0	0	0	0	0
5.6. c	transplant de cord	0	0	0	0	0	0	0	0	0	0	0
5.6. d	transplant celule pancreatice	0	0	0	0	0	0	0	0	0	0	0
5.6. e	transplant medular: - autotransplant	0	0	0	0	0	0	0	0	0	0	0
	- allotransplant	0	0	0	0	0	0	0	0	0	0	0
5.6. f	transplant cord-pulmon	0	0	0	0	0	0	0	0	0	0	0
5.6. g	transplant os și tendon	0	0	0	0	0	0	0	0	0	0	0
5.6. h	transplant piele	0	0	0	0	0	0	0	0	0	0	0
5.7	număr consultații evaluate periodică a pacienților transplantați:	0	0	0	0	0	0	0	0	0	0	0
5.7. a	transplant renal	0	0	0	0	0	0	0	0	0	0	0
5.7. b	transplant hepatic	0	0	0	0	0	0	0	0	0	0	0
5.7. c	transplant cord	0	0	0	0	0	0	0	0	0	0	0
6	Programul național de diagnostic și tratament cu ajutorul aparaturii de înaltă performanță.											
6.1	Subprogramul de tratament chirurgical al unor afecțiuni complexe prin chirurgie minim invazivă asistată robotic											
6.1.1.	număr de intervenții chirurgicale minim invazive asistate robotic											
6.1.2	număr personal medical instruit											
6.1.3	număr solicitări servicii de mentenanță și service aparatură											
6.2	Subprogramul de radiologie intervențională											
6.2.1.	număr pacienți cu afecțiuni cerebrovasculare tratați											
6.2.2.	număr de tratamente Gamma-Knife											
6.2.3.	număr de stimulatoare cerebrale											
6.2.4.	număr de pompe implantabile											
6.2.5.	număr pacienți cu afecțiuni vasculare periferice tratați											
6.2.6.	număr pacienți cu afecțiuni ale coloanei vertebrale tratați											
6.2.7.	număr pacienți cu afecțiuni oncologice tratați											
6.2.8.	număr pacienți cu hemoragii acute sau cronice tratați											
6.2.9.	număr pacienți tratați de infertilitate											
6.2.10.	număr embolizări fibrom uterin											
6.3	Subprogramul de utilizare a suturilor mecanice în chirurgia generală											
6.3.1.	număr bolnavi care beneficiază de utilizarea dispozitivelor de sutură mecanică											
6.4	Subprogram de utilizare a plaselor sintetice în chirurgia parietală abdominală deschisă și laparoscopică											
6.4.1.	număr bolnavi cu hernie inghinală, femurală sau ombilicală care au beneficiat de plasă sintetică în chirurgia parietală abdominală, adulți din care:											
6.4.1.a	număr bolnavi operați clasic											
6.4.1.b	număr bolnavi operați laparoscopic, din care:											
6.4.1.b.1	cu dispozitive de fixare											
6.4.1.b.2	fără dispozitive de fixare											
6.4.2.	număr bolnavi cu eventrații, care au beneficiat de plasă sintetică în chirurgia parietală abdominală, din care:											
6.4.2.a	număr bolnavi operați clasic											
6.4.2.b	număr bolnavi operați laparoscopic cu dispozitive de fixare											
7.	Programul național de boli endocrine	58.000	0		58.000		5.591	40.908		13.687	58.000	0
7.1.	număr femei la menopauză supuse screening-ului pentru osteoporoză	0	0	0	0	30	0	0	0	0	0	0

7.2.	număr bolnavi cu disfuncție tiroidiană investigați	51.588	0	56	51.588	1059	5.591	40.472	38	7711	51588	0
7.3.	număr bolnavi cu neoplazii endocrine, inclusiv tiroidiene investigați	0	0	0	0	12	0	0	0	0	0	0
7.4.	număr registre	6.412	0	1	6412	1	0	436	436	5976	6412	0
8 Programul național de diagnostic și tratament pentru boli rare și sepsis sever												
8.1 Hipertensiune arterială pulmonară (HTAP)												
8.1.1.	număr bolnavi tratați cu Bosentan											
8.1.2.	număr bolnavi tratați cu Sildenafil											
8.1.3.	număr bolnavi tratați prin asociere Bosentan+Sildenafil											
8.2 Boli neurologice degenerative/inflamatorii												
8.2.1.	număr de bolnavi cu boli neurologice degenerative/inflamatorii											
8.3 Miastenia gravis												
8.3.1.	număr de bolnavi cu crize miastenice											
8.4 Osteogeneza imperfectă												
8.4.1.	număr bolnavi cu osteogeneză imperfectă											
8.5 Sindrom Prader Willi												
8.5.1.	număr de bolnavi cu Sindrom Prader Willi											
8.6 Boala Fabry												
8.6.1.	număr de bolnavi cu boala Fabry											
8.7 Boala Pompe												
8.7.1.	număr de bolnavi cu boala Pompe											
8.8 Tirozinemie												
8.8.1.	număr de bolnavi cu tirozinemie											
8.9 Distrofii musculare de tip Duchenne și Becker												
8.9.1	număr de copii diagnosticați cu DMD/DMB clinic și paraclinic											
8.9.2	număr de copii diagnosticați precoce cu DMD/DMB prin test genetic											
8.9.3	numărul rudelor pacienților la care se stabilește clinic și paraclinic diagnosticul de purtător DMD/DMB											
8.9.4	numărul rudelor pacienților la care se stabilește diagnosticul de purtător al mutației genetice											
8.9.5	număr de sarcini cu risc de transmitere a bolii DMD/DMB investigate genetic											
8.9.6	număr de familii la care s-a acordat sfat genetic											
8.10	Sepsis sever	140.000	0		140.000		26.205	55.480		0	140.000	0
8.10.1.	număr bolnavi cu sepsis sever tratați în secții/compartimente de ATI	140.000	0	1	140.000	2	26.205	55.480	27.740	0	140.000	0
8.10.2.	număr de secții/compartimente de ATI	0	0	0	0	0	0	0		0	0	
8.11 Fenilcetonuria												
8.11.1	număr bolnavi cu fenilcetonurie											
9 Programul național de urgență prespitalicească												
		57.000	57.000		57.000		12.000	57.000		7.100	57.000	
9.1.	număr persoane formate în domeniul medicinei de urgență	18.000	18.000	4	18.000	98	0	18.000	184	7.100	18.000	0
9.2.	număr exerciții dezastru	4.000	4000	1	4000	1	0	4000	4.000	0	4000	0
9.3.	număr de dispecerate	30000	30000	1	30000	1	12000	30000	30.000		30000	0
9.4.	număr cărți de prim ajutor tipărite											0
9.5.	număr de centre de permanență	5.000	5000	3	5000	3	0	5000	1.667	0	5000	0

Răspundem de realitatea și exactitatea datelor raportate

Directorul coordonator al direcției de sănătate publică**
DR.PÎRCIOAGĂ MARIUS

Director coordonator adjunct financiar - contabil**
EC.PANTEA LENUȚA

Director coordonator adjunct de sănătate publică și programe*
DR.BITEA ZOIA

Unitatea care derulează programul*/Direcția de sănătate publică**/Coordonatorul tehnic al programului***

DIRECȚIA DE SĂNĂTATE PUBLICĂ A JUDEȚULUI Bihor

3. PROGRAMUL NAȚIONAL DE PROMOVARE A SĂNĂTĂȚII ȘI EDUCAȚIE PENTRU SĂNĂTATE

Raportare pentru luna DECEMBRIE 2009

Nr.crt.	Denumirea programului / subprogramului / indicatorului fizic	Prevedere bugetară anuală (lei)	Finanțare primită în luna de raportare (lei)	Indicatori fizici realizați în luna de raportare	Finanțare primită de la începutul anului (lei)	Indicatori fizici realizați cumulat de la începutul anului	Cheltuiala efectivă realizată în luna de raportare (lei)	Cheltuiala efectivă realizată cumulat de la începutul anului aferentă fiecărui indicator fizic realizat (lei)	Cost mediu relizat pe fiecare indicator fizic' (lei)	Plăți efectuate în luna de raportare (lei)	Plăți efectuate cumulat de la începutul anului (lei)	Suma rămasă neutilizată de la începutul anului (lei)
0	1	2	3	4	5	6	7	8	9=8/6	10	11	12=5-11
1.	Subprogramul de promovare a unui stil de viață sănătos	70.000	17000		70000					56536	69135	865
1.1	număr de campanii de informare, educare, comunicare			7		37	5840	18620	503,24	0	0	0
1.2	număr de studii de evaluare			0		2		250	125	0	0	0
2	Subprogramul de promovare și combatere a consumului de tutun											
2.1	număr total de persoane care beneficiază de asistență medicală în vederea renunțării la fumat											
2.2	renunțării la fumat											
2.3	număr total de persoane care apelează linia telefonică gratuită											
2.4	număr total de studii realizate											

Răspundem de realitatea și exactitatea datelor raportate

Directorul coordonator al direcției de sănătate publică**
DR.PÎRCIOAGĂ MARIUS

Director coordonator adjunct financiar - contabil**
EC.PANTEA LENUȚA

Director coordonator adjunct de sănătate publică și programe**
DR. BITEA ZOIA

17	Subprogramul de profilaxie a infecției cu virusul respirator sincițial (VRS) la copiii cu risc crescut de infecție										
17.1	număr nou născuți la care s-a efectuat administrarea tratamentului profilactic cu anticorpi monoclonali										
17.2	număr prematuri cu vârsta egală sau mai mică de 32 de săptămâni de gestație										
17.3	număr nou - născuți cu afecțiuni congenitale de cord										
18	Subprogramul de monitorizarea și evaluarea a Programului național de sănătate a femeii și copilului	7000	7000		7000				7000	7000	
18.1	număr persoane implicate în activități de monitorizare a Programului național de sănătate a femeii și copilului	7000	7000	8	7000	8			7000	7000	

Răspundem de realitatea și exactitatea datelor raportate

DIRECTOR COORDONATOR
Dr. Pircioaga Marius

Director coordonator adjunct financiar - contabil
Ec. Pantea Lenuta

Director coordonator adjunct de sănătate publică și programe
Dr. Albu Violeta

Coordonatorul tehnic al programului***

* Semnează raportările întocmite de unitatea sanitară pentru programele naționale derulate la nivelul acesteia, pe care le transmit direcției de sănătate publică. Pentru unitățile sanitare aflate în subordinea Ministerului Sănătății, raportările vor fi transmise coordonatorului tehnic al programului prevăzut în Ordinul MS/CNAS nr. 417/431/2009 pentru aprobarea Normelor tehnice de realizare a programelor naționale de sănătate în anul 2009, cu modificările și completările ulterioare

** Semnează raportările centralizate la nivelul județului pe care le transmite coordonatorului tehnic al programului prevăzut în Ordinul MS/CNAS nr. 417/431/2009 pentru aprobarea Normelor tehnice de realizare a programelor naționale de sănătate în anul 2009, cu modificările și completările ulterioare

*** Semnează raportările centralizate la nivel național pe care le transmite Ministerului Sănătății - Direcției generale de sănătate publică, asistență medicală și programe.

NOTĂ

1. Costul mediu/indicator fizic se calculează ca raport între cheltuielile efective și indicatorii fizici realizați.

În cazul în care au fost finanțate și alte acțiuni pentru care nu au fost stabiliți indicatori fizici acestea vor fi evidențiate distinct, indicându-se fiecare acțiune.

Sumele care se regăsesc în tabel se exprimă în lei.

Direcția de Sănătate publică

DIRECȚIA DE SĂNĂTATE PUBLICĂ A JUDEȚULUI Bihor

5. PROGRAMUL NAȚIONAL DE TRATAMENT ÎN STRĂINĂTATE

Raportare pentru luna DECEMBRIE 2009

Nr. crt.	Denumirea programului / subprogramului	Finanțare primită în luna de raportat (lei)	Număr de pacienți pentru care s-a primit finanțarea în luna de raportat	Finanțare primită de la începutul anului (lei)	Număr de pacienți pentru care s-a primit finanțarea de la începutul anului (lei)	Plăți efectuate în luna de raportare (lei)		Plăți efectuate cumulat de la începutul anului (lei)		Suma rămasă neutilizată în luna de raportat (lei)	Suma rămasă neutilizată de la începutul anului (lei)	Număr de pacienți pentru care s-a solicitat suplimentarea sumei aprobate inițial de la începutul anului (lei)	Suma solicitată peste valoarea aprobată inițial, cumulat de la începutul anului (lei)	Număr de pacienți care au efectuat tratament în străinătate și pentru care au fost întocmite dosare pentru control de la începutul anului	Suma aprobată pentru control, cumulat de la începutul anului (lei)
						Total, din care : (lei)	Plăți în avans (lei)	Total, din care : (lei)	Plăți în avans (lei)						
0	1	2	3	4	5	6	7	8	9	10=2-6	11=4-8	12	13	14	15
1	PN de tratament în străinătate	0	0	1149000	3	1101000	1101000	1149000	1149000	0	0	0	0	0	0

Răspundem de realitatea și exactitatea datelor raportate

Directorul coordonator al direcției de sănătate publică*
DR. PÎRCIOAGĂ MARIUS

Director coordonator adjunct financiar - contabil*
DR.PANTEA LENUȚA

Director coordonator adjunct de sănătate publică și programe*
DR.BITEA ZOIA

* Semnează raportările centralizate la nivelul județului pe care le transmite Direcției generale de sănătate publică, asistență medicală și programe din cadrul Ministerului Sănătății.

7. PROGRAMUL NAȚIONAL DE ASISTENȚĂ COMUNITARĂ ȘI ACȚIUNI PENTRU SĂNĂTATE

Raportare pentru luna DECEMBRIE 2009

Nr.crt.	Denumirea programului / subprogramului / indicatorului fizic	Prevedere bugetară anuală (lei)	Finanțare primită în luna de raportare (lei)	Indicatori fizici realizați în luna de raportare	Finanțare primită de la începutul anului (lei)	Indicatori fizici realizați cumulat de la începutul anului	Cheltuiala efectivă realizată în luna de raportare (lei)	Cheltuiala efectivă realizată cumulat de la începutul anului aferentă fiecărui indicator fizic realizat (lei)	Cost mediu realizat pe fiecare indicator fizic ¹ (lei)	Plăți efectuate în luna de raportare (lei)	Plăți efectuate cumulat de la începutul anului (lei)	Suma rămasă neutilizată de la începutul anului (lei)
0	1	2	3	4	5	6	7	8	9=8/6	10	11	12=5-11
1	număr de asistenți medicali comunitari angajați	225029	0	16	225029	204	0	170902	0	0	225029	0
2	număr de medieri sanitari romi angajați	172971	0	16	172971	199	0	151427	0	0	172971	0
3	număr de consilieri HIV/SIDA angajați											
4	număr de comunități deservite de asistenți medicali comunitari	225029	0	34	225029	380	0	170902	0	0	225029	0
5	număr de comunități deservite de medieri sanitari romi	172971	0	22	172971	306	0	151427	0	0	172971	0
6	număr beneficiari monitorizați de asistenții medicali comunitari	225029	0	4943	225029	59648	0	170902	0	0	225029	0
7	număr beneficiari monitorizați de medierii sanitari romi	172971	0	3886	172971	64150	0	151427	0	0	172971	0
8	număr beneficiari monitorizați HIV/SIDA											

Răspundem de realitatea și exactitatea datelor raportate

avand in vedere ca in conformitate cu O.U.G. 162/2008 si OMS 820/2009 incepand cu 01.07.2009 asistenta comunitara s-a transferat la administratiile publice locale, in machete s-au completat doar indicatorii fizici.

DIRECTOR COORDONATOR
Dr. Pircioaga Marius

DIRECTOR COORD. ADJ. FINANCIAR CONTABILI
Ec. Pantea Lenuta

DIRECTOR COORDONATOR ADJ. AS.MED.
Dr. Albu Violeta

Coordonatorul tehnic al programului***

* Semnează raportările întocmite de unitatea sanitară pentru programele naționale derulate la nivelul acesteia, pe care le transmit direcției de sănătate publică. Pentru unitățile sanitare aflate în subordinea Ministerului Sănătății, raportările vor fi transmise coordonatorului tehnic al programului prevăzut în Ordinul MS/CNAS nr. 417/431/2009 pentru aprobarea Normelor tehnice de realizare a programelor naționale de sănătate în anul 2009, cu modificările și completările ulterioare

** Semnează raportările centralizate la nivelul județului pe care le transmite coordonatorului tehnic al programului prevăzut în Ordinul MS/CNAS nr. 417/431/2009 pentru aprobarea Normelor tehnice de realizare a programelor naționale de sănătate în anul 2009, cu modificările și completările ulterioare

*** Semnează raportările centralizate la nivel național pe care le transmite Ministerului Sănătății - Direcției generale de sănătate publică, asistență medicală și programe.

NOTĂ

1. Costul mediu/indicator fizic se calculează ca raport între cheltuielile efective și indicatorii fizici realizați.

În cazul în care au fost finanțate și alte acțiuni pentru care nu au fost stabiliți indicatori fizici acestea vor fi evidențiate distinct, indicându-se fiecare acțiune.

Sumele care se regăsesc în tabel se exprimă în lei.